

THE Holiday

ẨM PHẨM CỦA VIETRAVEL CORPORATION – T57



Hoa Anh Đào
NHUỘM HỒNG XÙ PHỤ TẠNG



**THÊM BẠN
THÊM SALE**
đến **8.000.000 VND**

Áp dụng cho nhóm 10 khách trở lên

**NGÀN QUÀ TẶNG
VẠN NIỀM VUI**

NHÓM 5 VUI VẺ
GIẢM **30%**

Áp dụng một số tour chọn lọc
AU - UC - MỸ - PHI - DU THUYỀN



Ngắm
**Hoa Anh
Đào**
cung đường

FUKUSHIMA - TOKYO - NÚI PHÚ SĨ



5 NGÀY 4 ĐÊM • KH: 20,24,28/3 & 1,5,9,13,17,21,25,29/4

GIÁ TỪ: 28.990.000 VND



**DỊCH VỤ
CHUYÊN NGHIỆP**

**TRẢI NGHIỆM
CHẤT LƯỢNG**

VIETNAM'S BEST MICE ORGANISER 2022
Nhà tổ chức du lịch MICE tốt nhất Việt Nam 2022

Cung cấp ý tưởng và tổ chức tour du lịch M.I.C.E trong và ngoài nước,
chương trình hội nghị khách hàng, team building, gala dinner,...
uy tín hàng đầu Việt Nam



*Ngây ngất mùa
hoa anh đào Nhật Bản*



*Thưởng thức show diễn
Kiss The Start
tại Phú Quốc*



Đoàn khách Vietravel



Chào tháng Ba!

Những “thiên đường” hoa xuân rực rỡ

Khi mùa xuân về, những tia nắng nhẹ len lỏi qua khắp con phố, làn gió tươi mới tràn ngập các lối đi, đó cũng là thời khắc cả thế giới hân hoan đón chào hàng triệu loài hoa bung nở rực rỡ trong các khu vườn, công viên, đền đài... Hình ảnh đẹp này đã xuất hiện dày đặc trên các tạp chí trong nước và quốc tế, thu hút rất nhiều du khách đến chiêm ngưỡng và tham gia lễ hội hoa xuân hàng năm, diễn ra từ cuối tháng 3 kéo dài đến hết tháng 5.

Đặc biệt, đất nước Hà Lan luôn là tâm điểm của nhiều du khách tìm đến với hơn bảy triệu loài hoa ôn đới đua nhau khoe sắc trong “Vườn xuân châu Âu” Keukenhof. Một thế giới hoa xuân lung lay, khiến bao lễ khách xiêu lòng khi đắm mình trong “biển” hoa kiêu sa và hòa mình vào lễ hội hoa tulip nổi tiếng nhất thế giới. Hãy đến để tận mắt “ôm” trọn vẻ đẹp đẽ vào lòng bằng tất cả sắc màu, thanh âm diệu kỳ mà không bút mực nào có thể tả xiết.

Mùa xuân 2023 cũng là thời điểm ghi dấu bước tiến “thần tốc” của Vietravel Airlines trong kế hoạch mở rộng mạng lưới bay quốc tế, với sự kiện khai trương đường bay thương mại đầu tiên được kết nối

TP.HCM - Bangkok ngày 9/2/2023 vừa qua. Dòng thời, đường bay Hà Nội - Bangkok đã hoạt động vào cuối năm 2022 với tỷ lệ lấp đầy là 91%, được xem là thành công vượt mong đợi của hãng, thu hút đông đảo khách du lịch trong và ngoài nước.

Hơn thế nữa, ấn phẩm The Holiday tháng 3/2023 còn mang đến quý khách những chuyến du hành độc đáo và giàu sắc thái. Những người đam mê “xe dịch” không nên bỏ qua các hoạt động như “San” lúa vàng trên sông Ngô Đồng (Ninh Bình), đến Côn Đảo thả rùa con về biển, về Cao Lãnh dò chài dai bạn (Đồng Tháp), hay khám phá đảo rồng Komodo (Indonesia), du ngoạn châu Âu trên những chuyến xe lửa.... và đừng quên ghé Đài Loan ăn “thả gian” 10 món ngon đặc sắc nhé! Ngoài ra, tạp chí còn chuyên tài đa dạng thông tin bổ ích, vô số hình ảnh đẹp cùng nhiều điểm khám phá thú vị để quý khách tha hồ trải nghiệm và tận hưởng những chuyến du xuân trọn vẹn bên gia đình, người thân và bạn bè.

Kính chúc quý khách có những hành trình thường làm sắc hoa xuân thế giới đầy hứng khởi và thú vị cùng chúng tôi!

HÀN BIÊN TẬP



Trong tay bạn có gì?

ĂN PHẨM THE HOLIDAY KỶ T57 - THÁNG 3/2023

Check-in

- 10 "Mùa vàng" đến rồi, bạn đã về Tam Cốc chưa?
- 12 Viên ngọc Cù Lao Xanh chọt bùng tình giác

Vietravel Corporation News

- 15 Hàng nghìn du khách xuất hành mừng 1 Tết Quý Mão 2023
- 17 Tập đoàn Vietravel và UBND tỉnh Bình Định ký kết hợp tác chiến lược thúc đẩy phát triển du lịch

Arrival

- 18 Chiêm ngưỡng 4 thác nước đẹp "thập hồn" giới trẻ
- 22 Qua những "miền di sản" của chiến khu Việt Bắc
- 28 Top 5 resort đắt đỏ đúng chuẩn "sang, xin, mịn" nhất Việt Nam
- 34 Viếng lễ và dâng hương tại đền thờ Vua Hùng ở miền Nam
- 38 Vùng đất rồng Komodo: Báu vật của Indonesia
- 48 Làng cổ Alacati - Chốn thiên đường dành cho kẻ mộng mơ
- 50 Mờ mắt thấy Bergen - "thành phố sắc màu" của Na Uy

Amazing Destinations

- 53 Lào Cai - Mùa nước đổ đẹp lành nhưng ở đâu
- 55 Đà Lạt - "Thảo nguyên Mộng Cổ" Monga Land
- 56 Bạc Liêu - "Sông đảo" nơi công trình điện gió nghìn tỷ
- 57 Pakistan - Ngõ ngàng vẻ đẹp của hồ Dudhatsar
- 58 Scotland - chiêm ngưỡng "quái vật" hồ Loch Ness
- 59 Na Uy - Du ngoạn quần đảo Lofoten tuyệt đẹp
- 61 Canada - Lắc lư trên chiếc cầu treo Capilano độc đáo của Vancouver



THE Holiday

NHA XUẤT BẢN THANH NIÊN

Tầng 11 tòa nhà Báo Tiền Phong
029 Phạm Văn Bạch, Yên Hòa, Cầu Giấy, Hà Nội

Chịu trách nhiệm xuất bản

Giám đốc, Tổng biên tập
LE THANH HÀ

Biên tập

PHẠM HOÀI NAM

Chịu trách nhiệm đầu tư & Quản lý dự án

NGUYỄN QUỐC KỲ
Chủ tịch Hội đồng Quản trị Vietravel Corporation

Chỉ đạo biên soạn nội dung

NGUYỄN NGUYỆT VÂN KHANG
Giám đốc Ban Tiếp thị
Công ty Du lịch Vietravel

Thực hiện nội dung

CÔNG TY DU LỊCH VIETRAVEL
CÔNG TY TNHH TRUYỀN THÔNG HOA MẶT TRỜI

Nhóm biên soạn

NGUYỄN SONG DIỄN HÀ
VŨ CÔNG TRUNG
DƯƠNG NHƯ CHƠN

Chỉ đạo thiết kế

NGUYỄN THUY HIÊN THẢO

Thiết kế

NGUYỄN THỊ KUAN THANH
NGUYỄN SẮC PHƯƠNG PHI
NGUYỄN THỊ HỒNG HẠNH

Đội tác liên kết xuất bản

CÔNG TY TNHH TRUYỀN THÔNG HOA MẶT TRỜI
190 Nguyễn Văn Hoàng, P. Thảo Điền,
TP. Thủ Đức, TP. HCM
Tel: (028) 3519 2301

Liên hệ quảng cáo vui lòng gửi về:

BAN TIẾP THỊ - CÔNG TY DU LỊCH VIETRAVEL
90A Nguyễn Thị Minh Khai, P. Võ Thị Sáu,
Q. 3, TP. HCM
Tel: (028) 3822 8808 - Ext: 1824

Số xác nhận đăng ký xuất bản:

3219-2022/CXB/PH/6-112/TN
QĐXB số: 405/QĐ-TN
Cấp ngày: 1/11/2022
MÃ ISBN: 978-604-381-737-9
In 10.000 cuốn, khổ 23 x 29 cm,
tại CÔNG TY TNHH IN GẤU TƯỜNG NHƯ Ý
354 Trịnh Đình Trọng, P. Hòa Thạnh,
Q. Tân Phú, TP. HCM

Nộp lưu chiểu Quy 2/2023

* Ấn phẩm The Holiday do Công ty Du lịch
Vietravel phát hành miễn phí

Cuisine

- 62 6 món ngon nức tiếng miền Tây
- 64 Ghé Đồi Loạn, ăn "thả giàn"
10 món ngon độc sắc
- 66 Bún ốc nguội: Ngon khó tả,
vị khó phai

Culture & History

- 68 Lễ hội pháo hoa quốc tế Đà Nẵng
2023 có gì mới?
- 70 Càng Mè Bóc - "địa chỉ đỏ" bên
dòng sông Gấm
- 72 Tinh hoa nghệ thuật Việt giữa đất cổ đô
- 76 6 "miền đường" hoa xuân tulip
ấn tượng nhất thế giới

Tips

- 80 Ăn đâu chơi gì?
- 82 10 ứng dụng hữu ích cho
hành trình du lịch của bạn
- 84 Những "mẹo nhỏ" mùa xuân rực rỡ
khắp năm châu
- 86 Bike tour viết nên hành trình xanh
của chính bạn

Vietravel Airlines

- 88 Chào mừng Vietravel Airlines
khai trương đường bay TP. HCM -
Bangkok
- 90 Màng đường bay Vietravel Airlines
năm 2023

Chuyến Những Mùa Hoa

KHỞI HÀNH TỪ HÀ NỘI

CHÂU ÂU

TÂY ÂU: PHÁP - THỤY SỸ - Ý - VATICAN (10 ngày 9 đêm)

Khởi hành: 25/4; 9,23/5

Giá từ: **66.900.000 VND**

TÂY ÂU: Ý - THỤY SỸ - PHÁP - VATICAN (11 ngày 10 đêm)

Khởi hành: 13,27/4; 19,26/5

Giá từ: **77.900.000 VND**

TÂY ÂU: ĐỨC - HÀ LAN - BỈ - PHÁP - THỤY SỸ - ĐỨC

(9 ngày 8 đêm) **DỊP LỄ 30/4**

Khởi hành: 28/4

Giá từ: **66.900.000 VND**

NAM ÂU: MIỀN NAM PHÁP - MONACO - TÂY BAN NHA

BỜ ĐẢO NHA (11 ngày 10 đêm)

Khởi hành: 25/5

Giá từ: **83.900.000 VND**

ĐÔNG ÂU: PHÁP - ÁO - SLOVAKIA - SÉC - ĐỨC

LUXEMBOURG (10 ngày 9 đêm)

Khởi hành: 25/4

Giá từ: **76.900.000 VND**

NHẬT BẢN

TOKYO - NÚI PHÚ SĨ - KYOTO - OSAKA (6 ngày 5 đêm)

Hàng không All Nippon Airways

Khởi hành: 21/3; 1/4

Giá từ: **36.900.000 VND**

TOKYO - NÚI PHÚ SĨ - KYOTO - CÔNG VIÊN HAMAMATSU OSAKA (6 ngày 5 đêm)

Khởi hành: 23,25,28,29,30/4

Giá từ: **39.900.000 VND**

TOKYO - NÚI PHÚ SĨ - YOKOHAMA (6 ngày 5 đêm)

Hàng không All Nippon Airways

Khởi hành: 6/4

Giá từ: **32.900.000 VND**

NAGOYA - KYOTO - SHIRAKAWAGO - KAMIKOCHI - NÚI PHÚ SĨ TOKYO - THƯỜNG THỨC THỊT BÒ HIDA (6 ngày 5 đêm)

Hàng không Japan Airlines

Khởi hành: 2/4

Giá từ: **39.900.000 VND**

HÀN QUỐC

BUSAN - TRẢI NGHIỆM TÀU KTX - SEOUL - NAMI

CÔNG VIÊN EVERLAND (5 ngày 4 đêm)

Hàng không Vietnam Airlines | Khách sạn 4*

Khởi hành: 29/3; 4,6,12/4

Giá từ: **19.990.000 VND**

SEOUL - LOTTE WORLD - ĐẢO NAMI (5 ngày 4 đêm)

Hàng không Vietnam Airlines | Khách sạn 4*

Khởi hành: 5,20/4

Giá từ: **15.500.000 VND**

SEOUL - CÔNG VIÊN EVERLAND - THÁP NAMSAN - NAMI

(5 ngày 4 đêm) Hàng không Bamboo Airways | Khách sạn 4*

Khởi hành: 1/4

Giá từ: **16.990.000 VND**

☎ VIETRAVEL HÀ NỘI: 03 Hai Bà Trưng, Hà Nội.
☎ VIETRAVEL QUẢNG NINH: 18 đường 25/4, TP. Hạ Long, Quảng Ninh.
☎ VIETRAVEL HẢI PHÒNG: 04 Trần Hưng Đạo, Hồng Bàng, Hải Phòng.
☎ VIETRAVEL VINH: 201 Đặng Thái Thân, TP. Vinh, Nghệ An.
☎ VIETRAVEL THANH HÓA: 109 Dương Đình Nghệ, P. Tân Sơn, Thanh Hóa.

☎ Tel: 024. 3933 1978 - Hotline: 0989 370 033
☎ Tel: 0203. 6262 266 - Ext: 100, 101 - Hotline: 0911 676 588
☎ Tel: 0225. 3842 888 - Hotline: 0936 900 085
☎ Tel: 0238. 3552 299 - Hotline: 0946 376 288
☎ Tel: 0237. 8728 969 - Hotline: 0967 931 969

KHỞI HÀNH TỪ:
ĐÀ NẴNG



KHỞI HÀNH TỪ:
NHA TRANG

SEOUL - LOTTE WORLD - ĐẢO NAMI - VƯỜN MORNING CALM KHÁCH SẠN 4*

(6 ngày 5 đêm) Khởi hành: 11/4

Giá từ: 18.990.000 VND

(5 ngày 4 đêm) Khởi hành: 19/4

Giá từ: 15.990.000 VND

OSAKA - KYOTO - NAGOYA - NÚI PHỦ SĨ - KAWAGUCHIKO - TOKYO

(5 ngày 4 đêm) Khởi hành: 30/3

Giá từ: 48.990.000 VND

TOKYO - NÚI PHỦ SĨ - HAMANAKO - KYOTO - OSAKA

(5 ngày 4 đêm) Khởi hành: 6/4

Giá từ: 48.990.000 VND

SEOUL - CÔNG VIÊN GIẢI TRÍ EVERLAND - KHU VƯỜN MORNING CALM - LÀNG PHÁP - TẶNG VÉ PAINTER HERO SHOW TRẢI NGHIỆM MẶC HANBOK & LÀM KIM CHI (5 ngày 4 đêm)

MÙA HOA ANH ĐÀO RỰC RỠ

Khởi hành: 6.12.15.22/4

Giá từ: 15.490.000 VND

SEOUL - JEJU - CÔNG VIÊN GIẢI TRÍ EVERLAND - ĐẢO NAMI TẶNG VÉ NANTA SHOW - TRẢI NGHIỆM MẶC HANBOK & LÀM KIM CHI (6 ngày 5 đêm)

Khởi hành: 29/3; 7/6

MÙA HOA ANH ĐÀO RỰC RỠ
Giá từ: 22.990.000 VND

TOKYO - KAWAGUCHIKO - NÚI PHỦ SĨ - NAGOYA - KYOTO OSAKA (6 ngày 5 đêm)

Khởi hành: 26.28.30/3; 1.2/4

Giá từ: 31.990.000 VND

TOKYO - KAWAGUCHIKO - NÚI PHỦ SĨ (5 ngày 4 đêm)

Khởi hành: 1/4

Giá từ: 27.990.000 VND

PHÁP - BỈ - HÀ LAN - LUXEMBOURG - THỤY SĨ - ĐỨC (9 ngày 8 đêm)

Khởi hành: 29/4

LỄ HỘI HOA TULIP KEUKENHOF
Giá từ: 66.888.000 VND

PHÁP - THỤY SĨ - Ý: THI TRẦN COLMAR THƠ MỘNG, THIÊN ĐƯỜNG MÀU SẮC CINQUE TERRE (10 ngày 9 đêm)

TẶNG VÉ THAM QUAN VATICAN

Khởi hành: 27/4

Giá từ: 79.990.000 VND

PHÁP - BỈ - HÀ LAN - LUXEMBOURG - ĐỨC: THĂM NGÔI LÀNG CỔ TÍCH GIETHOORN (9 ngày 8 đêm)

Khởi hành: 4/4

Giá từ: 59.990.000 VND



VIETRAVEL ĐÀ NẴNG: 58 Pasteur, Q. Hải Châu, TP. Đà Nẵng

Tel: 0236. 3863 544 - Hotline: 0935 123 347

VIETRAVEL NHA TRANG: 100 Quang Trung, P. Lộc Thọ, TP. Nha Trang

Tel: 0258. 3526 577 - Hotline: 0988 608 286

VIETRAVEL TRAVEL & TOURS - HUB M. SÀI GÒN, 100 QUANG TRUNG, P. LỘC THO, TP. NHA TRANG, Đ. 79.296.000VND, GP. 1407

CHECK-IN



“MÙA VÀNG” ĐẾN RỒI, BẠN ĐÃ VỀ TAM CỐC CHƯA?

Cứ mỗi độ hè sang, “Vịnh Hạ Long trên cạn” của Ninh Bình lại tập nập hơn bao giờ hết. Những thềm lúa vàng rực, ngọn núi xanh trập trùng cùng dòng sông uốn lượn... tạo nên phong cảnh hữu tình khiến bao người mê đắm. Đó cũng là lúc khách lũ hành đi “săn” mùa lúa chín trên sông Ngô Đồng!

Bài: Ngân Phạm



►► Khi những ruộng lúa bên dòng sông Ngô Đồng chín vàng vào tháng 5, nhiều du khách đến đây để “săn” những bức ảnh tuyệt đẹp.

👍 THÔNG TIN THÊM

Ở Tam Cốc, mỗi năm chỉ có một vụ lúa. Vì thế, để “săn” những bức ảnh đẹp “mùa vàng”, bạn nên đến đây từ khoảng giữa tháng 5 đến đầu tháng 6.

Ngoài Tam Cốc, đến Ninh Bình bạn còn có thể ghé thăm quan những diễm du lịch nổi tiếng như chùa Bái Đính, cố đô Hoa Lư, Tràng An...



►► Chèo thuyền ngắm cảnh Tam Cốc mang lại sự phấn khởi và thích thú cho nhiều du khách

CỔNG TRỜI ĐÔNG GIANG KIỆT TÁC GIỮA ĐẠI NGÀN QUẢNG NAM

Khung cảnh thiên nhiên của Cổng trời Đông Giang vô cùng quyến rũ, hòa quyện giữa cảnh rừng nguyên sinh bao la, quần thể hang động ngoạn mục và thác suối đẹp như tranh vẽ.

Bài: Kashima Ngô



▶▶ Nắm dọc theo dãy núi Trường Sơn, Cổng trời Đông Giang có những cảnh rừng nguyên sinh và quần thể hang động, suối thác. Qua thời gian, mẹ thiên nhiên đã tạo nên "cổng trời" sừng sững, trở thành điểm dừng chân lý tưởng của lý khách trong hành trình khám phá miền Trung.



▶▶ Cổng viên rừng bốn ban nằm ngay cạnh lối vào. Đây là nơi cư ngụ của nhiều loài động vật quý hiếm. Bóng mát cây xanh cùng tiếng suối róc rách chảy suốt ngày đêm sẽ giải nhiệt ngày hè oi ả.



▶▶ Điện Ngọc Hoàng nằm gần cổng chào đón khách du lịch, tương truyền là nơi Ngọc Hoàng tổ chức các đại lễ, lễ thiết triều. Đương lên điện có nhiều góc đẹp cho bạn tha hồ tạo dáng chụp ảnh.



▶▶ Cầu Kiều, cầu vòng và cầu Ô Thước là những cây cầu nối hai bờ sông Ngân huyền bí. Mỗi cây cầu là một sự tích thú vị chờ bạn khám phá.

THÔNG TIN THÊM

Khu du lịch sinh thái Cổng trời Đông Giang (Quảng Nam) quy mô hơn 120ha, kết hợp nghỉ dưỡng, vui chơi giải trí với bảo tồn văn hóa truyền thống của dân tộc Cơ Tu.

Từ Đà Nẵng, bạn có thể đến đây bằng xe buýt với thời gian di chuyển là 2 tiếng. Giờ xuất phát là 6h, 6h30, 7h, 7h30, 8h. Giờ quay về là 16h30 và 17h. Giá vé 50.000 đồng/chiều.

VIÊN NGỌC CÙ LAO XANH CHỢT BÙNG TỈNH GIẤC

Cách TP. Quy Nhơn khoảng 30 phút đi cano, đảo Cù Lao Xanh còn khá hoang sơ với nhiều bãi tắm tuyệt đẹp và nước biển trong xanh màu ngọc bích.

Bài: Mỹ Huyền



►► **Bình yên ở mọi góc nhìn**
Đó là cảm nhận chung của những ai từng đặt chân lên đảo Cù Lao Xanh. Những ngọn núi phủ kín cây xanh hay bụi hoa ven đường rực rỡ sắc màu, chum sim tím, dẻ núi, tuy đơn sơ nhưng lại gây bao thương nhớ.

►► **Background của những tấm hình "triệu like"**
Một bên là biển cả xanh biếc, mảnh mỏng sóng vỗ. Một bên là những hòn đá nằm rải rác trên đồi, trên những thềm cỏ xanh mướt.



►► **Hải sản tươi ngon "nhức nhách"**

Không chỉ được đánh bắt trong ngày, hải sản còn được chế biến thành nhiều món hấp dẫn.

BẠN BIẾT CHƯA?

Đi đến Cù Lao Xanh có hai phương tiện chính là cano cao tốc (khoảng 30 phút) và đi bằng tàu ở Chợ Gó (khoảng hai tiếng)

Thời điểm đẹp nhất để đến Cù Lao Xanh là từ tháng 2 đến tháng 6 vì thời tiết mát mẻ, biển êm, thích hợp để bạn khám phá. Tránh những ngày tháng 7 - 8 vì thường có bão, đi đảo lúc này là điều không nên.

Đến Cù Lao Xanh, bạn sẽ có cơ hội chinh phục ngọn hải đăng, lặn ngắm san hô hay dành thời gian cùng ngư dân đánh cá, câu mực đêm và thưởng thức những món hải sản tươi ngon, bổ dưỡng.





73 biệt thự có hồ bơi của khu resort được thiết kế riêng tư và tách biệt hoàn toàn. Mỗi căn villa đều là tác phẩm độc nhất, luôn giữ vẻ đẹp nguyên sơ, yên bình trong từng góc nhỏ, mang lại cảm giác ấm cúng nhưng vẫn sang trọng.

ZANNIER HOTELS BÃI SAN HỒ BÌNH YÊN TỰA CHỐN THIÊN ĐƯỜNG

Ẩn mình trong khu bảo tồn thiên nhiên biệt lập rộng tới 98 ha thuộc tỉnh Phú Yên, Zannier Bãi San Hồ chính là thiên đường nghỉ dưỡng với bãi cát trắng hoang sơ trải dài, những rặng san hô tuyệt mỹ và bao quanh bởi các ngọn đồi trập trùng cùng cánh đồng lúa tốt tươi.

Bài: A.V



Nhà hàng Bò Hái là nơi du khách sẽ được trải nghiệm ẩm thực đặc trưng của Phú Yên, cùng nhiều loại hải sản tươi sống được đánh bắt tại địa phương.



Đến Hoa Sơn Spa để cảm nhận sự thư giãn hoàn toàn bằng các liệu pháp trị liệu được thiết kế xoay quanh năm yếu tố làm lành: khí, lửa, nước, đất và thiên.

BẠN BIẾT CHƯA?

Các hoạt động nhất định phải thử là khám phá vịnh riêng bằng du thuyền catamaran, lặn biển ngắm san hô, trải nghiệm lễ chùa tại Quy Nhơn, tìm hiểu nghề đánh cá địa phương. Hoặc bạn chỉ cần đi theo những con đường mòn đẹp như tranh vẽ sẽ tìm thấy địa điểm dã ngoại hoàn hảo.

Hầm Bar có không gian ấm cúng nhẹ nhàng. Với phong cách nội thất Rococo cầu kỳ và đậm nét phương Tây gọi cho thực khách nhớ về thời kỳ Đông Dương.



HỆ THỐNG THẨM MỸ VIỆN
HÀNG ĐẦU VIỆT NAM

☎ Hotline: *3232





HÀNG NGHÌN DU KHÁCH XUẤT HÀNH MÙNG 1 TẾT QUÝ MÃO 2023

Mùa du lịch Tết 2023, Vietravel đã phục vụ hơn 47.000 lượt khách du xuân trong và ngoài nước cùng hàng trăm sản phẩm - dịch vụ mới lạ, làm giàu thêm trải nghiệm của khách hàng, đáp ứng nhu cầu du lịch nhộn nhịp trên khắp cả nước. Riêng ngày Mùng 1 Tết Nguyên Đán có đến hơn 1.500 du khách xuất hành cùng Vietravel. Những con số ấn tượng này một lần nữa đã khẳng định uy tín, vị thế hàng đầu của Vietravel trên thị trường du lịch Việt Nam và khu vực châu Á.

Được biết, với hàng trăm chương trình tour Tết trong và ngoài nước, Vietravel vẫn giữ mức giá bình ổn, chất lượng dịch vụ đảm bảo... Bên cạnh đó, Vietravel còn tung ra chương trình khuyến mãi Xuân 2023 "Tết đi chơi xa - Nhà là thêm gần" từ ngày 14/11/2022 đến 14/02/2023. Theo đó, khách hàng còn được giảm giá thêm khi đi theo nhóm, nhận hàng nghìn quà tặng hấp dẫn và nhiều ưu đãi khác.

VIETRAVEL TIẾP TỤC HÀNH TRÌNH THIỆN NGUYỆN "ÁO ẤM CHO EM"

Từ ngày 7-9/1/2023, Vietravel đã tổ chức chương trình thiện nguyện "áo ấm cho em", đưa 15 em học sinh ưu tú từ Trường Đức Xuân, huyện Bắc Quang, tỉnh Hà Giang về thăm Hà Nội và khám phá di sản thiên nhiên vịnh Hạ Long. Đây là hành trình mang đến nhiều cảm xúc, mở ra những ước vọng mới, giúp các em tìm hiểu các giá trị truyền thống thú vị và cảm nhận vẻ đẹp tinh hoa của vịnh Hạ Long.

Hành trình sẽ đưa các em ngắm những tòa nhà cao tầng hiện đại bên cạnh những con phố cổ kính, dâng hương báo công với Bác Hồ, tham quan Hoàng thành Thăng Long và ngắm nhìn vịnh Hạ Long xinh đẹp trên cáp treo Sun World... Hành trình "áo ấm cho em" năm 2023 của Vietravel phần nào mang đến các em những trải nghiệm đáng quý bên ngoài môi trường sống quen thuộc tại vùng miền núi Hà Giang.



VIETRAVEL HỢP MẶT ĐẦU NĂM 2023, CUNG CHÚC TÂN XUÂN

Ngày 27/1/2023 (Mùng 6 Tết AL) Vietravel đã tổ chức họp mặt, thăm hỏi và chúc Tết giữa Ban lãnh đạo Tập đoàn Vietravel cùng toàn thể cán bộ, công nhân viên. Theo đó, hơn 1.000 CB-NV trên khắp mọi miền đất nước cùng tham gia họp mặt, chúc Tết trực tuyến.

Tại trụ sở và các chi nhánh trên toàn quốc, ban lãnh đạo và toàn thể CB-NV đã trao lì xì lộc may mắn và lời chúc năm mới "An khang - Thịnh vượng - Phát tài", cùng nhau phấn đấu hoàn thành tốt mục tiêu đã đề ra trong năm 2023. Nhân dịp này, Vietravel cũng gửi lời tri ân đến quý đối tác, khách hàng đã luôn đồng hành cùng chúng tôi trong suốt chặng đường phát triển, đón năm mới thật nhiều "May mắn - Hạnh phúc - Thành công"...



Cùng Nhau Tạo Nên Highlands



Là Của Chúng Mình

Highlands Coffee luôn không ngừng
tạo ra một không gian dành cho cộng đồng.



Quét mã để tìm hiểu thêm về Highlands Coffee
và tham gia ngay cộng đồng chúng mình ngay hôm nay!

www.highlandscoffee.com.vn
www.facebook.com/highlandscoffeevietnam



CHÚC MỪNG KHÁCH HÀNG TRÚNG GIẢI THƯỞNG ĐẶC BIỆT "12 VOUCHER VÀNG BAY CÙNG VIETRAVEL AIRLINES"

Ngày 18/1/2023 tại thu số của Vietravel đã diễn ra kỳ quay số đặc biệt để tìm ra chủ nhân may mắn của chương trình khuyến mãi Xuân 2023. Và thật tuyệt vời, Vietravel xin chúc mừng khách hàng Trương Ánh Vân (Bình Dương) mua tour trọn gói "Pháp - Bỉ - Hà Lan", khởi hành vào Mùng 1 Tết cùng gia đình, đã may mắn sở hữu bộ "12 voucher vàng bay cùng Vietravel Airlines".

Vietravel chân thành cảm ơn quý khách hàng đã tin tưởng lựa chọn và đồng hành cùng chúng tôi trong chuyến du lịch Tết Nguyên đán 2023. Với việc lựa chọn hành trình du lịch ưng ý, bay cùng Vietravel Airlines là dịp để khách hàng trải nghiệm trọn vẹn chất lượng dịch vụ hàng đầu, cùng chi phí tốt nhất và nhiều ưu đãi đặc quyền hấp dẫn.

VIETRAVEL AIRLINES KỶ NIỆM HAI NĂM CHUYỂN BAY THƯỜNG MẠI ĐẦU TIÊN

Ngày 25/1/2021, Vietravel Airlines đã có chuyến bay thường mại đầu tiên kết nối chặng bay vàng TP. HCM - Hà Nội, đánh dấu cột mốc trở thành Hãng hàng không Du lịch đầu tiên tại Việt Nam. Đến nay (25/1/2023), sau hai năm cất cánh, Vietravel Airlines tự hào từng bước trở thành mảnh ghép hoàn hảo cho bức tranh du lịch nước nhà.

Là một Hãng hàng không trẻ mang đậm tinh thần Việt Nam, Vietravel Airlines cam kết mang đến chất lượng bay "vàng" với cảm xúc thăng hoa, luôn mang khát khao hiện thực hóa sứ mệnh "kết nối" của mình. Đó là kết nối con người với con người và những miền đất mới; kết nối giá trị cá nhân với các giá trị cộng đồng; kết nối Việt Nam và quốc tế. Từ đó mang đến định nghĩa riêng về "Hãng hàng không của sự trải nghiệm". Vietravel Airlines trân trọng cảm ơn sự lựa chọn của quý khách để tạo nên những hành trình bay trải nghiệm tuyệt vời.




ỦY BAN NHÂN DÂN TỈNH BÌNH ĐỊNH


TẬP ĐOÀN VIETRAVEL

KÝ KẾT HỢP TÁC

GIỮA ỦY BAN NHÂN DÂN TỈNH BÌNH ĐỊNH VÀ TẬP ĐOÀN VIETRAVEL

Bình Định, ngày 25 tháng 2 năm 2023

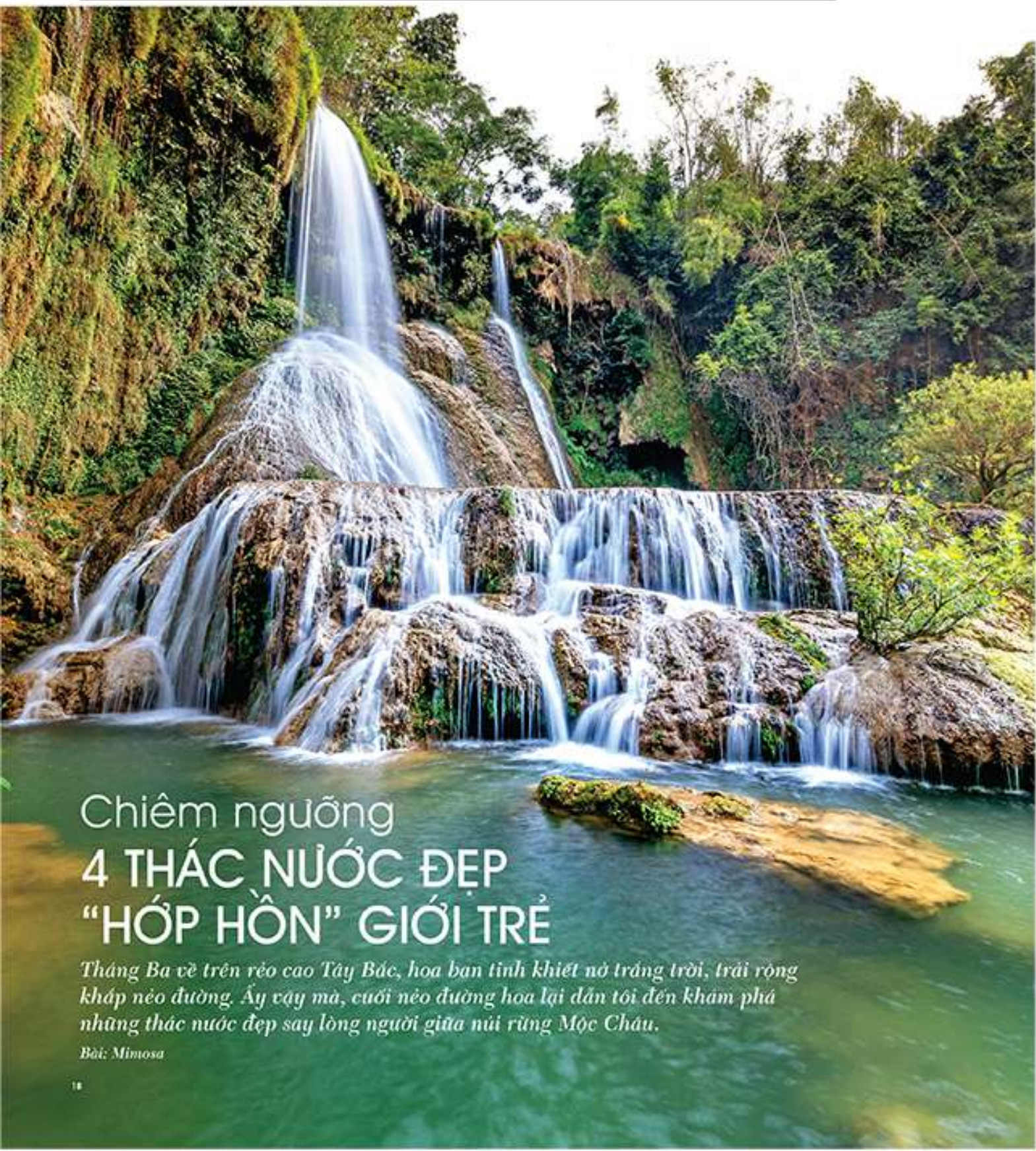


TẬP ĐOÀN VIETRAVEL VÀ UBND TỈNH BÌNH ĐỊNH KÝ KẾT HỢP TÁC CHIẾN LƯỢC THÚC ĐẨY PHÁT TRIỂN DU LỊCH

Ngày 25/02/2023, Tập đoàn Vietravel và UBND tỉnh Bình Định đã ký kết hợp tác chiến lược, hướng tới việc tăng cường đẩy mạnh hợp tác phát triển du lịch, xúc tiến đầu tư phát triển kinh tế xã hội trên địa bàn tỉnh. Đồng thời, hai bên tăng cường quảng bá hình ảnh, thúc đẩy và tạo điều kiện cho việc hợp tác và phát triển lâu dài, toàn diện theo định hướng phát triển du lịch và phát triển kinh tế - xã hội của tỉnh Bình Định, cũng như chiến lược phát triển kinh doanh Tập đoàn trong thời gian tới.

Ông Nguyễn Quốc Kỳ - Chủ tịch HĐQT Tập đoàn Vietravel chia sẻ: "Tập đoàn Vietravel hướng hoạt động kinh doanh luôn gắn liền với sự phát triển du lịch các địa phương. Chúng tôi cam kết phối hợp chặt chẽ với lãnh đạo tỉnh, tăng cường quảng bá, thúc đẩy du lịch phát triển mạnh hơn nữa, góp phần đưa Bình Định tiếp tục là điểm đến thân thiện, an toàn, hấp dẫn du khách trong nước và quốc tế".

ARRIVAL VIETNAM



Chiêm ngưỡng 4 THÁC NƯỚC ĐẸP “HỚP HỒN” GIỚI TRẺ

Tháng Ba về trên rẻo cao Tây Bắc, hoa ban tinh khiết nở trắng trời, trái rôm khắp nẻo đường. Ấy vậy mà, cuối nẻo đường hoa lại dẫn tôi đến khám phá những thác nước đẹp say lòng người giữa núi rừng Mộc Châu.

Bài: Mimosa

Tôi vốn có niềm đam mê vô tận với các loài hoa. Thế nên, khi những đóa hoa ban bung nở khắp núi rừng Tây Bắc, tôi liền xách ba lô lên đường. Din - một chàng trai người Nùng tôi quen trong chuyến đi sơn mây trên đỉnh Tà Xùa báo: "Chỉ cần lên đây, em sẽ dẫn chỉ đi khắp các nẻo đường". Thật không ngờ những nẻo đường ấy lại đưa tôi đến 4 thác nước của Mộc Châu đẹp đến không thể nên lời.

THÁC DẢI YẾM - BẤU VẬT CỦA NÚI RỪNG MỘC CHÂU

Din báo tôi thật "quê mùa" khi bảy giờ mỗi đến thác Dải Yếm dù đã từng lên Mộc Châu mấy lần. Quả thật, khi đứng trước ngọn thác hùng vĩ này, tôi thấy mình đã bỏ sót một "báu vật" của núi rừng.

Thác Dải Yếm nằm ở xã Mường Lát, chỉ cách trung tâm huyện Mộc Châu khoảng 5km theo hướng quốc lộ 43 đi cửa khẩu Lóng Sập. Tháng Ba chẳng phải mùa nước đổ, ấy vậy mà thác Dải Yếm vẫn rất đẹp. Din tiếc khi tôi chưa đến thác vào đúng mùa. Lúc ấy, dòng nước chảy từ độ cao 100m, qua ba tầng đá ồm ồm tung bọt trắng xóa. Thế nhưng, tôi lại thấy dòng nước có chút hiền hòa này cũng thật tuyệt. Nó dịu dàng như chính tên gọi, mang đến cho tôi cảm giác tha mộng và rất dễ yên bình.

THÁC TAT NÀNG QUYẾN RŨ GIỮA ĐẠI NGÀN CHIÈNG YÊN

Nếu không có Din, có lẽ chẳng biết bao giờ tôi mới tới thác Tat Nàng. Con đường vào thác khá khó đi, khiến tôi ngồi sau tay lái của Din mà cũng có lúc thất vọng. Đến đây, khi đứng trước ngọn thác hùng vĩ này, tôi mới thấy hành trình của mình thật đáng giá.

Cách chân thác khoảng 200m, tôi đã cảm nhận được sự ấm ướt của hơi nước. Thời tiết cuối xuân ở vùng cao nguyên còn vương chút lạnh, công vài câu chuyện tình bị thấm gần liền với tên thác mà Din đã kể khiến tôi hơi chạnh lòng.

Thác Tat Nàng chảy xuống từ độ cao hơn 100m, với chiều dài 150m. Dòng thác có chỗ lên tới dưới những tán cây rừng, có chỗ lại tung bọt trắng xóa tạo nên vẻ đẹp vừa hoang sơ vừa kỳ vĩ, khiến tôi chẳng nỡ rời chân.



Vẻ đẹp hoang sơ, kỳ vĩ khiến du khách chẳng nỡ rời chân.

THÁC CHIỀNG KHOA - "TUYỆT TINH CỐC" VAN NGƯỜI MÈ

Mấy năm trở lại đây, cái tên thác Chiềng Khoa - "Tuyệt tinh cốc" ở Mộc Châu gây "sốt xình xịch". Ngay từ đường vào thác đã rất đẹp, khiến Din phải dừng xe mấy lần để tôi chụp ảnh.

Thác Chiềng Khoa không hùng vĩ như thác Dải Yếm hay thác Tat Nàng, nhưng vẻ đẹp của nó cũng chẳng thua kém. Dòng thác lên tới trên đá rồi đổ xuống tầng xóa tựa như một "dải lụa mềm". Thác Chiềng Khoa có bảy tầng, mỗi tầng đều có một hồ nước dưới chân thác. Tuy nhiên, vì địa hình núi đồi, tôi chỉ có thể ngắm nhìn trọn vẹn bảy tầng thác qua những hình ảnh từ flycam. Vẻ hoang sơ ở đây khiến tôi chỉ muốn hạ trại ngủ lại một đêm để thỏa sức ngắm bình minh vào sáng mai.

THÁC NÀNG TIÊN NGŨ QUÊN GIỮA NÚI RỪNG HOANG SƠ

Thác Nàng Tiên cũng thuộc xã Chiềng Khoa, huyện Vân Hồ. Thế nên nhiều người thường nhầm lẫn thác Nàng Tiên và thác Chiềng Khoa. Chính sự nhầm lẫn này mà

thác Nàng Tiên như "ngủ quên" giữa núi rừng hoang sơ, ít người biết đến.

Thác Nàng Tiên có ba tầng, dưới mỗi tầng thác là một hồ nước xanh như ngọc. Din báo thác này đẹp nhất vào khoảng từ tháng 3 đến tháng 5, đúng dịp tới đến. Lúc này, dòng thác như một tấm rèm nước duyên dáng đổ xuống vách đá. Sự yên ả ấy chính là điều kiện lý tưởng để các bạn trẻ thả bộ "sống ảo" giữa hồ nước xanh.

Riêng tôi lại thích leo ngược dòng nước lên tầng thác thứ hai, bỏ ở trên cao. Đường lên hai tầng thác khá khó đi, rêu đá trơn trượt. Thế nhưng, thành quả thu vào làm một khiến những mệt mỏi trong tôi dường như tan biến hết.

Những dòng thác tuyệt đẹp ở Mộc Châu như giúp tôi gạt rửa tâm hồn, mang đến cảm giác yên lành, trong trẻo. Vì thế, tôi ao ước sẽ có một ngày sớm quay lại nơi này, để tái nghiệm một lần hạ trại ngủ dưới chân thác, cho trọn vẹn niềm say mê thiên nhiên hoang sơ! ■



BẠN CẦN BIẾT

◆ Độ sâu của các hồ nước quanh thác khá lớn. Mặt đá cũng nhiều rêu bám, dễ trượt ngã nên bạn hết sức cẩn thận khi đi chèo trong khu vực này.

◆ Nơi an toàn để tắm thác là những dòng suối nhỏ. Không tắm ở khu vực sâu quá nửa thân người và vắng vẻ. Bạn tuyệt đối tránh khu vực chân thác. Nơi đây tiềm tàng nhiều xoáy nước mạnh cũng khe đá nhọn.



Dòng thác như tấm rèm nước đổ xuống vách đá.



Hoa muồng hoàng yến nở đẹp nhất vào cuối tháng 5, khi những tia nắng cuối chạng vạng của mùa hè bắt đầu trải lên thành phố.

Lãng đãng sắc vàng MUỒNG HOÀNG YẾN

Mỗi khi hạ về, những chùm hoa muồng hoàng yến ở hồ Tây lại thi nhau đua nở. Cùng với bàng lãng tím, hoa phượng đỏ, sắc vàng của muồng hoàng yến giờ đây đã trở thành nét đặc trưng cho vẻ đẹp kiêu sa của thủ đô ngàn năm văn hiến.

Bài: Nhật Lệ

Dù có đi bốn phương trời, lòng vẫn nhớ về Hà Nội - miện tôi ngân nga theo giai điệu vang ra từ chiếc đài cassette cũ kỹ. Đôi bàn tay đang bận là chiếc áo sơ mi yêu thích mà tôi chọn để mặc đi họp lớp vào buổi chiều. Đã lâu lắm rồi mới có cảm giác hào hứng như thế. Tôi vui vì cho mãi mới có dịp gặp lại đồng đội bạn đồng môn, phần vì tiết trời hôm nay thật hoàn hảo để hò hẹn ở hồ Tây.

VỀ ĐẸP KIÊU SA KHÔNG THỂ RỜI MẮT

Đúng 4 giờ chiều, tôi có mặt ở điểm hẹn. Cứ ngỡ mình là người đến sớm nhất mà đầu ngả dorm bạn đã xuất hiện ở đó trước cả tiếng đồng hồ chỉ để chụp hình check-in. Tôi thấy điều này cũng dễ hiểu,



Mùa hoa kéo dài từ tháng 5 đến tháng 7.

bởi quán cà phê mà chúng tôi hợp một cái tầm nhìn quá đẹp. Từ vị trí ban công của quán, phóng tầm mắt ra xa sẽ thấy toàn bộ phong cảnh hồ Tây hữu tình. Con đường bao quanh hồ nhuộm màu vàng óng rực rỡ của muồng hoàng yến.

Hoa muồng hoàng yến là loài hoa mang vẻ đẹp điềm đạm, thuần thục. Nó còn được gọi bằng nhiều cái tên khác nhau, từ đôi câu song trong như "muồng hoàng hậu", "hoa mai nở muộn" hay "hoa osaka" cho đến cái tên giản dị, dễ nhớ như "hoa lồng đèn", "hoa bó cấp vàng"... Ngoài ra, loài hoa này còn là quốc hoa của đất nước Thái Lan với tên gọi địa phương là "dok khuan".

Ở đất Hà thành, có nhiều nơi trồng hoa muồng hoàng yến. Song chỉ ở hồ Tây thì hoa mới đua nở, phủ diễn hết sắc vàng óng ả vốn có. Vào tháng 5 hằng năm là thời điểm muồng hoàng yến khoe sắc đẹp nhất. Màu vàng tươi tắn của loài hoa này kết hợp với phương gió, điệp vàng, bông lóng lnh khiến mặt hồ mênh mông tóng trãi bóng tràn đầy sinh khí, đồng thời tăng thêm phần lãng mạn.

ĐẸP NÊN SẮC VÀNG SÁNG RỰC HỒ TÂY

Cái nóng chói chang, oi ả của mùa hè thường khiến cơ thể tôi đổ mồ hôi ướt đầm chỉ sau vài chục phút bước chân ra đường. Nhưng nếu ai đó hỏi tôi có yêu mùa hè Hà Nội không? Thì câu trả lời là có.

Tôi yêu vô cùng cảnh sắc thiên nhiên ở quê hương mình mùa này. Hà Nội vào hạ mang nét đẹp đôi lớp song rất thu hút. Ban ngày nóng bức là vậy nhưng ngay khi hoàng hôn buông xuống, lúc những tia nắng cuối ngày nả nỉ chào tạm biệt rồi ẩn nấp vào làn mây, thì bầu không khí ngay lập tức trở nên dịu mát lạ thường. Đây cũng là thời điểm tuyệt nhất trong ngày để tản bộ hồ Tây.

Sau khi tụ tập ở quán cà phê, tôi ngẫu hứng rủ các bạn tản bộ quanh hồ, vừa dạo mát vừa muốn kéo dài cuộc gặp gỡ, ôn lại kỷ niệm xưa cũ. Cả nhóm tản thành ý kiến và thong dong theo con đường ven hồ Tây.

Lặn gió lúc này mang theo hơi nước thổi vào mặt ruột. Hoa muồng hoàng yến rủ xuống từng chùm đầy tinh tế, hết nhu những chiếc đèn lồng phủ đầy sắc nắng, từ nụ đến hoa làm say lòng người. Từng chùm hoa uốn mình qua cành lá, dong đưa trong gió tạo nên khung cảnh thiên



Từng chùm hoa muồng hoàng yến rủ xuống hết như những chiếc lồng đèn mang sắc nắng rực rỡ.

nhiên thơ mộng mà không có ngôn từ nào tả xiết.

Với những ai sinh ra và lớn lên ở Hà Nội, tôi tin rằng hồ Tây từ lâu đã trở thành địa điểm khắc ghi trong tim mà mỗi khi đi xa, chúng tôi sẽ luôn nhớ về. Mỗi mùa trong năm, hồ Tây đều mang một vẻ đẹp khác biệt. Song có thể chắc chắn một điều, nếu thiếu đi những cây hoa muồng hoàng yến vàng ươm rủ bóng yếu kiều thì cảnh sắc hồ Tây ngày hè sẽ chẳng thể nào trọn vẹn. ■



BẠN CẦN BIẾT

- Hoa muồng hoàng yến nở theo chùm, tạo nên vẻ đẹp thuần thục làm xiêu lòng người. Mỗi cụm hoa có kích thước lớn, cành hoa rủ xuống dài từ 15 - 35cm, tựa như chiếc rèm hoa đồng đua trong gió.
- Mỗi dịp hoa muồng hoàng yến nở rộ, hồ Tây trở nên đông đúc, tập nập người đến check-in, lưu lại những tấm hình đẹp trong khung cảnh thiên nhiên thơ mộng giữa thủ đô Hà Nội.

QUA NHỮNG “MIỀN DI SẢN” của chiến khu Việt Bắc

*Trong những năm
kháng chiến chống
thực dân Pháp, chiến
khu Việt Bắc chính là
“thủ đô kháng chiến”
của quân ta. Ngày
nay, vùng đất ấy vẫn
còn lưu lại rất nhiều
di tích cách mạng nổi
tiếng gắn liền với lịch
sử hào hùng chống
giặc ngoại xâm.*

Bài: Nhật Lệ

Trước khi quyết định về chiến khu Việt Bắc, tôi không mấy hùng thú. Thế nhưng, vì muốn đưa bố mẹ thăm lại chiến trường xưa, nên tôi quyết định lên đường. Hơn cả mong đợi, hành trình về chiến khu Việt Bắc đã để lại trong tôi những cảm xúc dâng đầy ý nghĩa. Hôm nay, tôi sẽ đóng vai người dẫn đường, đưa bạn đi qua những “miền di sản” của chiến khu xưa và cùng nhau ôn lại lịch sử hào hùng của dân tộc nhé!

CỘT CỜ LŨNG CỤ - DẤU ÁN THIÊNG TRÊN ĐỈNH NÚI RỒNG

Bên cạnh các thắng cảnh thiên nhiên như ruộng bậc thang Hoàng Su Phì, cao nguyên đá Đồng Văn... Hà Giang còn có một điểm đến vô cùng đặc biệt và ý nghĩa, đó là cột cờ Lũng Cù, tọa lạc trên đỉnh núi Rồng ở huyện Đồng Văn.

Đây là một công trình lịch sử và danh thắng quốc gia, là biểu tượng không

đỉnh chủ quyền dân tộc. Vì thế, cảm giác được đứng dưới chân là cơ sở diện tích 54m², tương trưng cho 54 dân tộc Việt Nam, bạn sẽ thấy vô cùng tự hào.

Đặc biệt hơn, đứng từ trên cột cờ Lũng Cù nhìn xuống, bạn sẽ thu vào toàn cảnh núi non trùng điệp, ruộng bậc thang mướt mướt, thấp thoáng sau hàng cây bát ngát... Tất cả hòa quyện, đẹp tựa bức tranh thủy mặc giữa miền biên ải.

Hành trình về chiến khu Việt Bắc còn đưa tôi thưởng lãm cảnh sắc tuyệt đẹp xung quanh Lũng Cù. Không chỉ là chuyến du lịch, đó còn là khoảng thời gian ý nghĩa khi được đồng hành cùng cha mẹ trên “chuyến xe quay ngược thời gian”, trở về thời lịch sử hào hùng của cha ông.

KHU DI TÍCH TẢN TRÀO - NƠI GHI DẤU NHỮNG MỐC SON LỊCH SỬ

Quảng đường hơn 100km từ TP.Hà Nội lên khu di tích Tản Trào ở Tuyên Quang, bố



tôi gần như kể chuyện chiến tranh hết cả quãng đường. Chiến tranh đã lùi rất xa rồi. Thế nhưng, với những người đã từng trải qua cuộc chiến như bố mẹ tôi, thì du ảm vẫn còn đó.

Tân Trào hôm nay bình yên với những ruộng lúa, nương ngô xanh mượt. Thế nhưng, mảnh đất này vẫn còn đó những chiếc lán Nà lùu, lán Hang Bông đơn sơ, cây đa hay mái đình Tân Trào, đình Hồng Thái - nơi Bác Hồ cùng các đồng chí cách mạng đã bàn bạc và đưa ra những chiến lược quan trọng.

Những nơi này khiến cho du khách, nhất là những cựu chiến binh như bố tôi, càng thêm bồi hồi xúc động.

ATK ĐỊNH HÒA - "ĐIỂM CHỈ ĐÓ" Ở CHIẾN KHU VIỆT BẮC XŨA

Khu di tích ATK Định Hòa thuộc tỉnh Thái Nguyên, từng là nơi làm việc của Bác Hồ và các cơ quan trung ương Đảng. Tại đây, người đã đưa ra các quyết sách quan trọng. Nhờ đó, chúng ta mới có chiến thắng Điện Biên Phủ vẻ vang gây chấn động khắp thế giới.

Chúng tôi đến thăm nhà tưởng niệm Chủ tịch Hồ Chí Minh trên đỉnh Đèo De. Sau đó di chuyển đến di tích đồi Phong Tường, đồi Khau Tý, Di tích Tân Keo, Khuôn Tát... cũng là những điểm đến yêu thích của cả nhà tôi trong hành trình về "địa chỉ đỏ" ATK Định Hòa để hiểu thêm về một giai đoạn lịch sử hào hùng của nước nhà.

DI TÍCH HANG PÁC BỐ - NƠI KHÔNG CHỈ CÓ CHỨNG TÍCH LỊCH SỬ

Trong các điểm du lịch ở chiến khu Việt Bắc, nơi tôi thích nhất chính là khu di tích hang Pác Bó. Đây chính là nơi Bác Hồ sống và làm việc khi trở về từ nước ngoài sau 30 năm bôn ba tìm đường cứu nước. Nơi bác ngồi câu cá, bàn đá chông chênh nơi người ngồi làm việc... tất cả còn vẹn nguyên khiến bất cứ ai nhìn thấy cũng đầy lên niềm xúc động.

Không chỉ mang ý nghĩa lịch sử, Pác Bó còn là địa danh sơn thủy hữu tình, với không khí trong lành, mát mẻ. Suối Lợ Nín ngay đêm chảy róc rách, nước xanh trong như ngọc. Núi Cốc Mác sừng sững soi mình xuống dòng suối trong veo tạo nên một bức tranh thiên nhiên bình yên đến vô cùng, khiến chúng tôi chẳng muốn rời đi. ■



Suối Lợ Nín hiền hòa, yên bình giữa muôn vàn sóng gió của thời gian.



Cùng nhau ôn lại những trang sử hào hùng của dân tộc để thêm yêu quê hương.



BẠN CẦN BIẾT

- ◆ Chiến khu Việt Bắc thuộc các tỉnh Cao Bằng, Bắc Kạn, Lạng Sơn, Hà Giang, Tuyên Quang, Thái Nguyên. Đến chiến khu Việt Bắc, bạn còn có thể tham qua nhiều địa danh khác như: khu di tích Kim Bình (Tuyên Quang), khu di tích quốc gia đặc biệt rừng Trần Hưng Đạo và khu di tích chiến thắng Đông Khê (tỉnh Cao Bằng), căn cứ địa cách mạng Bắc Sơn (Lạng Sơn)...
- ◆ Tham quan những địa danh này, bạn không chỉ tìm hiểu ý nghĩa của các di tích lịch sử, mà còn hòa mình vào khung cảnh thiên nhiên hữu tình cùng nền văn hóa bản địa.

SẮC HOA NGÔ ĐỒNG

rực thắm chốn Cù Lao

Khi cái nắng mùa hè dát vàng mặt biển, những chùm hoa ngô đồng lại khoe sắc đỏ rực khắp chốn Cù Lao Chàm. Sắc màu nổi bật hòa cùng đất trời mênh mông tạo nên một bức tranh thiên nhiên đẹp ngất ngây lòng người.

Bài: Tuy Phong



Hoa ngô đồng mọc đầy các sườn núi ở Cù Lao Chàm.

Tôi đã đọc được ở đâu đó rằng: Không còn nhiều lý do để thực hiện một chuyến đi mới. Đôi khi, mọi thứ chỉ bắt đầu bằng một bộ phim, một bài hát, hay một bức ảnh. Điều đó thật chẳng sai chút nào, bởi vì ngay lúc này, tôi đang đứng chờ tàu trên bến cảng Cửa Đại để đi Cù Lao Chàm và muốn tận mắt ngắm khung trời rực rỡ sắc hoa ngô đồng ở trong bức ảnh ấy.

MÙA HOA NGÔ ĐỒNG ĐỎ THẮM

8h30 sáng, tôi lên cano rời cảng Cửa Đại. Chỉ sau 20 phút lướt trên những con sóng

bạc đầu, ngắm đàn hải âu chao lượn trên bầu trời, tôi đã cập cảng bãi làng ở hòn Lao - hòn đảo lớn nhất trong cụm đảo Cù Lao Chàm.

Đầu biết ở Cù Lao Chàm có rất nhiều điều mới mẻ, lý thú để tham quan, nhưng tôi vẫn muốn tìm tới những hàng cây ngô đồng trước. Thế nên, ngay khi đặt chân lên đảo, mắt tôi chỉ hướng về sắc đỏ rực rỡ của những tán hoa.

Ở hòn Lao, cây ngô đồng mọc rải rác khắp mọi nơi. Hoa nở rộ từ khoảng tháng 5 đến tháng 7. Trên cành đã trút hết lá, toàn cây như được bao phủ bởi hoa. Cây mọc

rải rác khắp đảo từ độ cao 50m đến gần 500m, tập trung trên sườn núi phía tây, từ dốc xóm Mới đến bãi Cụt.

Theo chỉ dẫn của một câu bé trên đảo, tôi đến "thủ phủ" của những cây ngô đồng nằm ở phía tây hòn Lao. Để rồi đến nơi, tôi vô vàn cảm xúc khi đứng dưới những tán cây chỉ một màu đỏ rực như thắp lửa cả bầu trời. Những đóa hoa ở trên cao chẳng thể với tay tới, cũng chẳng thể chụp được một bức ảnh cận cảnh với chiếc điện thoại bình thường. Thế nên nhìn bằng mắt thường, nó càng kiều sa và quyến rũ.

Những cây ngô đồng mọc trên sườn núi, dọc hai bên đường, kéo dài cả kilomet càng trở nên rực rỡ dưới ánh nắng chói chang của mùa hè. Đặc biệt, sắc màu kieu kỳ của hoa càng nổi bật trước sắc xanh của rừng cây, của biển trời khiến lòng tôi ngẩn ngơ muốn quên cả lối về.

Cây ngô đồng có nhiều hữu dụng trong đời sống hằng ngày. Hạt và vỏ làm nên nhiều sản phẩm thân thiện môi trường như dầu ngô đồng, kem chống nắng, thực phẩm, túi xách...

NHỮNG NGÀY HÈ YÊN A CHÓN CÙ LAO

Nấn nà mãi tôi mới có thể rời khỏi con đường rợp bóng hoa ngô đồng để quay trở lại bãi làng. Ở Cù Lao Chàm chẳng có gì phải vội vàng. Tôi cứ từ từ tận hưởng mùa hè thanh bình, yên ả của mình tại đây trong vài ngày.

Thấy khách lạ, cô bạn hái sẵn ngay bên bờ biển bãi làng vừa nhanh tay lật con tôm biển nướng vừa trò chuyện rôm rả. Cô mách: "Nhà tôi khu du lịch sinh thái bãi Chồng nha". Thế là sau khi thưởng thức no nê những món hải sản tươi ngon, tôi quyết định ngày hôm sau sẽ đi khu du lịch sinh thái này.

Bãi Chồng hoang sơ với bờ cát trắng trải dài và làn nước biển xanh như ngọc. Những con sóng nhẹ ù ù vào vỗ vào bờ cát, hòa cùng tiếng lá dừa xào xạc như một bản hòa âm du dương, lắng đọng. Tất cả tạo nên khung cảnh quyến rũ và thanh bình đến vô cùng.

Tôi dành trọn một ngày ở bãi Chồng. Buổi sáng đi lặn biển ngắm san hô và chơi các trò chơi trên nước. Buổi chiều, nết tắm biển lại nằm dài trên ghế dưới bóng dừa, nhâm nhi ly cocktail và thưởng thức làn gió mát của biển khơi.

Ngày thứ ba ở Cù Lao Chàm, tôi ghé thăm khu bảo tồn biển. Đây là nơi trưng bày hình ảnh trực quan sinh động về cuộc sống của người dân làng chài. Sau đó, tôi đến viếng chùa Hải Tang, giếng cổ Champa và cuối cùng là đi chợ Tân Hiệp để được hòa mình vào cuộc sống trên đảo.

Những ngày ở Cù Lao Chàm, tôi chẳng cần bận tâm đến thời gian. Cảnh đẹp thiên nhiên và sự nhàn hạ của những người dân đảo khiến tôi tạm quên tất cả để tận hưởng trọn vẹn mùa hè rực lửa của mình. ■



BẠN CẦN BIẾT

- ◆ Ngoài hòn Lao, Cù Lao Chàm còn có một cụm đảo với hòn Khô Me, hòn Khô Con, hòn Lài, hòn Đại, hòn Mỏ, hòn Tai và hòn Ông. Bạn có thể thuê thuyền đi tham quan các hòn đảo nhỏ này trong vòng một ngày để có cái nhìn trọn vẹn về đẹp thiên nhiên của cụm đảo Cù Lao Chàm.
- ◆ Khi đến Cù Lao Chàm, bạn cần đặc biệt chú ý không sử dụng bất cứ túi nilon nào, không được phép bẻ hoặc mang san hô tại khu vực cấm từ trên đảo về đất liền.
- ◆ Nếu ở lại trên đảo vài ngày, bạn nên thuê xe máy ở khu vực cầu cảng bãi Làng cho tiện di chuyển. Vào những ngày cao điểm, việc đặt vé cano đi - về ở Cù Lao Chàm khá khó khăn. Vì vậy, bạn cần phải liên hệ mua vé sớm.



Càng nhiều nắng, sắc hoa Ngô Đồng càng rực rỡ hơn.



Bãi biển yên bình với bờ cát vàng thoai thoải, hàng dừa xanh tốt và sóng vỗ biển hòa.

CỒN CHIM QUY NHƠN

lá phổi xanh của phố biển

Giữa xô bồ chốn thị thành, hãy một lần “đua nhau đi trốn” đến Cồn Chim để hòa mình vào thiên nhiên và cảm nhận những dư vị ngọt ngào của bình yên.

Bài: Quốc Tú

Cồn Chim nằm giữa đầm Thị Nại, thuộc huyện Tuy Phước, tỉnh Bình Định. Với hệ sinh thái rừng ngập mặn lên đến hàng trăm ngàn hecta, Cồn Chim trở thành nơi trú ngụ lý tưởng của nhiều loài chim, có đặc hữu và các loài chim di trú theo mùa... Để thỏa chí đam mê du lịch thiên nhiên, chúng tôi đã đến khu du lịch sinh thái Cồn Chim - nơi sở hữu hệ thống sinh thái ngập mặn thụ nhỏ ở Quy Nhơn.

“CÁNH QUẠT KHỔNG LỒ” GIỮA SÔNG NƯỚC MÈNH MÔNG

Trong chuyến hành trình khám phá hệ sinh thái ngập mặn này, chúng tôi thuê ghe máy xuôi dòng trên đầm Thị Nại để hòa mình vào không khí trong lành cùng với cảnh sắc thiên nhiên hữu tình của Cồn Chim Quy Nhơn.

Đón chào chúng tôi ở lối vào của khu du lịch Cồn Chim là đàn cò trắng đầy đặc đang còn mẩn kiếm ăn. Theo người lái ghe cho biết: “Cò là loài động vật có số lượng đông nhất tại nơi này. Nhưng năm gần đây, nhờ phát triển rừng ngập mặn và công tác bảo tồn hiệu quả của chính quyền địa phương, chim cò về trú ngụ ở Cồn Chim ngày một nhiều hơn”.

Du ngoạn quanh những cánh rừng ngập mặn trong khu sinh thái Cồn Chim, cái nắng gay gắt dường như chẳng xâm nhập vào màu xanh ngút ngàn trên vùng đầm. Men theo con nước trôi, tôi ngỡ như mình đang chìm đắm trong bát ngàn cây bần đứng nối nhau thành từng vại rừng, vẽ nên bức tranh tuyệt mỹ giữa mảnh mông sông nước.

Sau thời gian thả mình bên dòng nước, chúng tôi tiếp tục hành trình lên



Chèo SUP là hoạt động thú vị nên thử ở Cồn Chim.

chòi cao ngắm quần thể chim. Từ trên cao nhìn xuống Cồn Chim tựa như “cánh quạt khổng lồ” xòe ra giữa sông nước, mây trôi với bốn bề xanh ngắt một màu.

NGẮM HOÀNG HÔN TRÊN ỐC ĐÀO

Ngoài thú vui ngắm cánh ở Cồn Chim, chúng tôi còn chuẩn bị trải nghiệm chèo SUP lướt trên đầm Thị Nại. Hoạt động này được có nhóm chọn vào thời điểm xế chiều để vừa ngắm hoàng hôn, vừa mục sở thị từng đàn chim bay về tổ.

Vì đã quen thuộc với hoạt động này nên chúng tôi không bị mất sức quá nhiều như trước. Đặc biệt, điều kiện thời tiết tại đây cũng thuận lợi, giúp cả đoàn có một khởi đầu “xuôi chèo, mát mái” ngoài cả mong đợi.

Một ngày dài lênh đênh trên dòng nước, chúng tôi khám phá ẩm thực tại đầm Thị Nại. Vẫn là nơi sinh sống của các loài tôm, cá nước ngọt, nước lợ, cua biển, hàu, ốc... nên trên đầm có nhiều món ăn tươi ngon đơn giản người thường thức như bánh xèo tôm nhảy từ danh của xứ Bình Định cùng lẩu cua với phần thịt chóc mẩy. Với lại thế sông nước và biển cả bao quanh, Cồn Chim cũng có nhiều đặc sản khác như hàu sữa, mực, sò, ốc...

Có thể nói, Cồn Chim là chuyến đi khó quên bởi không gian xanh mát và những trải nghiệm thú vị về cuộc sống, văn hóa độc đáo của người dân vùng đầm phá. Sau hành trình, chúng tôi vẫn còn say đắm cảnh sắc từng đàn cò trắng muốt đang bần rộn mưu sinh giữa thiên nhiên hoang sơ, sông nước hữu tình. ■



Bát ngàn cây xanh nối nhau vẽ nên bức tranh thiên nhiên hữu tình.



BẠN CẦN BIẾT

- ◆ Để đến Côn Chím, có hai phương tiện. Nếu đi bằng đường thủy, bạn có thể thuê phà từ cầu Hàm Tử (phường Hải Cảng, TP. Quy Nhơn) đi qua đầm Thị Nai. Nếu đi đường bộ, bạn có thể đi xe máy hoặc ô tô xuất phát từ TP. Quy Nhơn đến thị trấn Tuy Phước; sau đó theo tỉnh lộ ĐT 640 về xã Phước Sơn để tới rừng ngập mặn Côn Chím.
- ◆ Thời điểm đẹp nhất để đến Côn Chím là từ tháng 3 đến tháng 9.
- ◆ Ngoài khung cảnh thiên nhiên tại Khu sinh thái Côn Chím, bạn vẫn có thể đến tham quan các điểm du lịch khác ở khu vực lân cận như Tiên chỉng viên Lang Song, chùa Linh Phong, đảo Hòn Khô, chùa Long Phước, tháp Bình It...

TOP 5 RESORT ĐẮT ĐỎ đúng chuẩn “sang, xịn, mịn” nhất Việt Nam

Nếu bạn muốn tận hưởng một kỳ nghỉ hoàn hảo chỉ có ở thiên đường tại Việt Nam, thì 5 resort sau đây chắc chắn đáp ứng mọi tiêu chí và thỏa mãn mọi nhu cầu của bạn.

Bài: Alex Võ

INTERCONTINENTAL DANANG SUN PENINSULA RESORT

Nhắc đến InterContinental Danang Sun Peninsula Resort, người ta sẽ nghĩ ngay đến những điều hoàn hảo nhất cho một kỳ nghỉ siêu sang chảnh. Khu nghỉ dưỡng có diện tích khoảng 39 ha sườn núi, được bao quanh bởi bãi biển hoang sơ dài 700m và nhiều ghềnh đá đã được thiên nhiên đẽo gọt công phu. Bên cạnh đó, những con dốc nối từ bãi biển, men theo biển đồi, dẫn lên cánh rừng nguyên sinh bạt ngàn, đẹp đến mức khiến bất kỳ ai cũng đều phải sững sờ. Mọi giác quan của bạn như được đánh thức từ những điều nhỏ nhặt nhất, dù đó là con đường dẫn vào phòng nghỉ hay những tiện nghi xa xỉ trong căn biệt thự hướng biển. Bạn sẽ có cảm giác như bước vào câu chuyện cổ tích có thực.



ANANTARA HỘI AN RESORT

Anantara Hội An Resort là một trong những khu nghỉ dưỡng mức danh phố Hội An nhờ vị trí đắc địa men theo dòng sông Thu Bồn thơ mộng. Cây xanh tươi tốt hiện diện mọi góc ngoách càng tạo nên bầu không khí trong lành, thư thái. Ngoài các dịch vụ nghỉ dưỡng và giải trí đẳng cấp, sang trọng, điểm nhấn của Anantara Hội An Resort chính là thiết kế đặc trưng của các công trình mang bản sắc phố cổ yên bình và đầy hoài niệm.





ANANTARA QUY NHON VILLAS

Là một trong những khu nghỉ dưỡng có bãi biển đẹp nhất Việt Nam, Anantara Quy Nhon Villas có ba mặt giáp núi và tầm nhìn ra vịnh Quy Nhon. Với tôn chỉ tôn trọng và gìn giữ nét đẹp văn hóa địa phương, khu nghỉ dưỡng đã khéo léo mang những kỹ thuật đánh cá của người dân làng chài nhúng nhá vào trong không gian, nội thất của khu villa. Bãi biển vô cùng lãng mạn, rất thích hợp để cặp đôi cầu hôn lãng mạn hay chụp ảnh cưới. Thậm chí là tổ chức buổi lễ kỷ niệm ngày trọng đại.



AN LAM RETREATS NINH VAN BAY

An Lam Retreats Ninh Van Bay tọa lạc giữa núi rừng thanh bình của bán đảo vịnh Ninh Vân. Thác nước tự nhiên cùng bãi biển trải dài tuyệt đẹp mang đến du khách cảm giác riêng tư và biệt lập nhưng vẫn hòa mình tận hưởng với thiên nhiên. Khu nghỉ dưỡng được thiết kế theo lối kiến trúc hiện đại, gần gũi với tự nhiên. Các villa đều hướng biển, mở ra khung cảnh thơ mộng, cho bạn thả mình trong bình yên, sống tận từng khoảnh khắc mát lạnh của gió, ri rào sóng biển. An Lam Retreats Ninh Van Bay khiến người ta phải thán phục vẻ đẹp của không gian nghỉ dưỡng tại đây. Tinh tế đến từng chi tiết, đẹp đẽ từ những điều nhỏ nhất.

AMANOI RESORT NINH THUẬN

Nếu nhìn từ xa, Amanoi Resort Ninh Thuận tựa như một thiên đường nhìn ra vịnh Vinh Hy. Khu nghỉ dưỡng có bãi biển trải dài tuyệt đẹp và ôm trọn bởi Vườn quốc gia Núi Chúa. Từ các nhà hàng, hồ bơi trên đỉnh vách đá, đến Aman Spa bên hồ và bãi biển cát trắng riêng, Amanoi Resort vô cùng lý tưởng để bạn thỏa sức khám phá ngoài trời, trải nghiệm văn hóa bản địa cũng như thư giãn, đặc biệt là chăm sóc sức khỏe. Đối với những ai muốn trẻ hóa bản thân, hãy đăng ký trị liệu thái cực và thanh lọc cơ thể. Bạn sẽ được tham gia một chương trình tổng thể bao gồm yoga, tập thể thao ngoài trời kết hợp với các liệu pháp vật lý bao gồm massage và chăm sóc.





Một góc nhách ở Dalach Noah hoàn toàn bình yên, tươi mát.

BỎ PHỐ VỀ RỪNG trải nghiệm “giấc mơ hoa”

Nếu một ngày bạn muốn “trốn” khỏi thành thị tất bật, hãy bỏ phố về rừng để làm một người nông dân thực thụ, tận hưởng cuộc sống bình yên nơi phố núi Đà Lạt.

Bài: H.H.Y

Dạo này tôi thường hay nghe Đen Vâu hát: “Nếu mà mệt quá, giữa thành phố sống chông lên nhau. Cùng ngắm thì mình về quê, mình nuôi cá và trồng thêm rau”... Vì mê lời hát ấy và cũng vì muốn “đi trốn” vài ngày ở đâu đó, tôi quyết định lên đường trải nghiệm “giấc mơ hoa” ở những farmstay, glamping siêu đẹp nơi phố núi Đà Lạt.

DALACH NOAH FARMSTAY - NƠI BÌNH YÊN NÔNG NÀN

Lần đầu tiên đặt chân tới khu du lịch cảnh nông Dalach Noah, tôi vô cùng bất ngờ. Cái đẹp của farmstay này vượt ngoài mong đợi. Nó là sự kết hợp hài hòa của quang cảnh thiên nhiên và sức sáng tạo của con người. Tiết trời hôm đó nắng rào và cũng thuận lợi để vui chơi, trải nghiệm.

Dalach Noah nằm trên cung đèo Mimosa, giữa rừng thông xanh mượt. Công trình xây dựng được thiết kế hài hòa với cảnh quan thiên nhiên. Dù ở vị trí nào, bạn đều hoàn toàn chìm đắm trong không gian yên bình, tươi mát.

Điều tôi thích ở Dalach Noah còn là việc được trải nghiệm làm người nông dân “một mai, một cuộc, một cần cày” chính hiệu. Nơi đây có những khu vườn

nông nghiệp hữu cơ và trang trại thú nuôi. Thế nên, tôi có thể tự mình chăm bầy gà, cho ngựa ăn, trồng hoa, đi thu hoạch dâu tây, hái rau, hái nấm...

Thật chẳng có gì thú vị bằng mỗi sáng thức dậy nghe tiếng chim hót và thưởng thức ly cà phê nóng trong làn sương mờ mỏng bành. Rồi cũng chẳng có việc nào khiến tâm hồn an nhiên bằng việc kết thúc một ngày trong tiếng suối róc rách, tiếng đờ kầu râm ràn. Tất cả điều ấy tôi đều có được ở Dalach Noah.

📍 Thông tin thêm:

Dalach Noah Farmstay

Địa chỉ: Thôn 43, đường Mimosa, P. 3, TP. Đà Lạt.

Điện thoại: 0947 540 568.



Câu cá bên dòng suối là một trải nghiệm đáng thử ở Thôn Lũng.

VỀ THÔN LŨNG VUI THÙ ĐIỀN VIÊN

Nếu một ngày bạn gặp phải tình trạng muốn "trốn cá thể giới", hãy đến ngay Thôn Lũng nhé. Tin tôi đi, chỉ cần hai ngày ở đây, bạn sẽ thấy tâm hồn mình phơi phới, tràn đầy năng lượng.

Thôn Lũng nằm yên bình giữa thung lũng bao quanh là đồi thông vì vu gió hát. Ở đây có suối chảy róc rách, vườn rau xanh mượt cùng lối đi yên ả dưới tán cây rừng. Sự bình yên ấy khiến tôi như tách biệt hoàn toàn với thế giới xô bồ nơi phố thị, quên đi bận bịu của cuộc sống.

Đặc biệt hơn, ở Thôn Lũng tôi còn được hòa thân vào người nông dân đúng nghĩa. Tự tay mình tưới cây, câu cá, hái rau trong vườn. Sau một ngày "lao động", chúng tôi cùng nhau nấu bữa tối và làm tiệc BBQ ngoài trời thật vui vẻ, ấm cúng.

Chỉ với những việc làm giản đơn ấy, nhưng tôi đã có những kỷ niệm đẹp ở

nơi thiên nhiên trong veo và ấm áp ngập tràn. Thôn Lũng mỗi ngày không nhận quá nhiều khách để mọi người có thể cảm thấy thoải mái cũng như luôn giữ được không gian yên tĩnh.

📍 **Thông tin thêm:**

Thôn Lũng ở Sơn Lãng, đèo Mimosa, TP. Đà Lạt.
Điện thoại: 0985 156 892.

CLOUD VIEW GLAMPING & CAMPING - "SÂN MÂY" BỒNG BÈNH

Tôi đến Cloud View Glamping & Camping lần đầu tiên chỉ với ý định "sân" mây. Và tôi không chỉ được bồng bênh trên tầng mây mà còn xả stress sau những ngày quay cuồng với việc chạy "deadline". Cloud View gây ấn tượng bởi vì trí đặc địa ở trên đỉnh đồi cao, đối diện thung lũng mây. Thế nên, đây chính là nơi tuyệt vời để tôi vào

tận hưởng không khí núi rừng cao nguyên, vừa hòa mình vào biển mây bồng bênh tựa chốn thiên đường.

Ở Cloud View, mỗi sáng thức dậy, chỉ cần vén cửa lều là bạn có thể ngắm biển mây. Thật tuyệt vời khi khoác tấm áo dày, choàng thêm chiếc khăn ấm, ngồi uống một tách cà phê ấm và bắt đầu ngày mới tràn đầy cảm xúc.

Bên cạnh đó, tôi đặc biệt thích những buổi tối lãng mạn ở Cloud View. Giữa đêm đen huyền bí, có khu cắm trại lung linh trong ánh đèn màu rực rỡ. Mọi người cùng nhau thưởng thức đồ nướng, nháp chút vang cay nồng và say sưa trong tiếng guitar bên ánh lửa bập bùng.

📍 **Thông tin thêm:**

Cloud View Glamping & Camping
Địa chỉ: Tổ 1, thôn Trường Thọ, TP. Đà Lạt.
Điện thoại: 0918 166 707 ■



Biển mây bồng bênh tại Cloud View Glamping & Camping.



VỀ XỨ CAO LÃNH, DỠ CHÀ ĐÃ BẠN

Về xứ Cao Lãnh, bạn sẽ được trải nghiệm nét văn hóa độc đáo và lâu đời của cư dân sông nước miền Tây, làm đậm đà thêm cho mâm cơm ấm áp tình người trong hành trình khám phá “vùng đất chín rồng”.

Bài: Lotus

Dò chà bắt cá được xem là cách bắt cá độc đáo của người dân miền Tây. Với hệ thống sông ngòi chằng chịt, dồi dào tôm cá, nhiều người không cần bôn ba trên những khúc sông lớn mà chỉ làm “nhà” cho các loại cá, tôm trú ngụ. Đây giống như một kiểu nuôi trồng tự nhiên để dành, lâu lâu dò chà là đã có cá đàn cá đủ chủng loại, vừa kiếm thêm thu nhập, vừa làm phong phú mâm cơm gia đình.

Chà là những nhánh cây chắc, chịu nước tốt như hãm bầu, me nước, tre... Trước khi dò chà từ một đến hai tuần,

người dân sẽ tăng cường nhử cá, tôm. Nơi đặt chà thường là khúc sông gần bờ, có độ sâu khoảng vài mét.

HÀNH TRÌNH TRẢI NGHIỆM BẮT CÁ DÂN ĐÀ

Tôi chọn xứ Cao Lãnh, Đồng Tháp để khám phá hoạt động thú vị này. Đoàn chúng tôi gồm 5 người và 1 hương dẫn viên. Trước khi chuẩn bị đến ụ chà đã được cắm sẵn, anh hương dẫn viên có dân dã kỹ lưỡng rằng, cá sông khi bị dồn vào đường cùng sẽ bơi sát bùn để chạy thoát. Vì thế nếu muốn thu được nhiều chiến lợi phẩm nhất, chúng ta cần phải

lặn viên chỉ sát đáy, sau đó dùng thanh trúc nhỏ để cố định lưới dây cối thật.

Đến nơi, xác định được đồng chà cần dò, đầu tiên chúng tôi dùng lưới bao quanh hết đồng chà và buộc lưới cố định vào những cây sáo đã cắm sẵn từ trước. Đồng chà rộng khoảng 20m².

Trong lúc dò chà, anh hương dẫn viên tâm sự về công việc này. Anh nói trước đây cá đông nhiều, mỗi đợt dò chà cũng kiếm vài trăm ký. Giờ chỉ bắt được vài chục ký. Trước khi dò chà khoảng nửa tháng, để cá vô nhiều, anh thường trộn đất sét với thức ăn viên để dụ cá.

Sau khi chúng tôi vờng lưới quay tròn dưới nước, ba thành viên nhỏ các cây chà chuyên cho ba người còn lại để ném ra ngoài. Sau khi đóng chà vôi dần, chúng tôi bắt đầu thu hẹp vờng lưới.

Đến khi đã hết các cây chà, lưới bắt đầu kéo lên, lúc này hàng trăm con cá đã lọt như cá hề, cá mè, cá he, cá ngát, cá rô đồng... nhảy xối xối, lấp lánh dưới sóng.

Hấp dẫn nhất là cá tươi khi được kéo lên, chúng tôi được lựa chọn những con to và ngon nhất, sau đó đem chế biến thành nhiều món đặc trưng Nam bộ như kho tộ, nấu canh chua, chiên xù... Những con cá nhỏ hoặc ốm trũng được thả lại thiên nhiên. Điều này vừa thể hiện trách nhiệm khi du lịch sinh thái, vừa làm giảm tác động tới môi trường.

MỘT CHUYẾN ĐI NHIỀU KỶ NIỆM KHÓ QUÊN

Trong lúc dùng cơm trên tàu, đoàn chúng tôi còn được chiêu đãi bữa tiệc văn nghệ miệt vườn cùng nhiều món ngon khác của miền Tây như bánh đa lợn, bánh chuối hấp, bánh bèo, sữa hạt sen...

Sau khi thưởng thức bữa ăn với các chiến lợi phẩm do chính tay mình bắt được, chúng tôi tiếp tục hành trình tham



Đủ loại cá đồng tươi roi rói.

quan khu vực tái hiện lại sinh hoạt vui chơi truyền thống, gọi nhớ kỷ ức của mỗi người như làm cốm nổ, đá cá lia thia hay chơi gà ngay tại sân vườn với phần thưởng cho người thắng cuộc là những món quà lưu niệm đáng yêu, đặc trưng của xứ son hồng Đồng Tháp.

Bên cạnh đó, chúng tôi còn tự tay làm bánh lá mít rồi cùng nhau thưởng thức bánh trong không gian mát rượi của vườn xoài tốt tươi. Không khí nào nhiệt cùng nhiều món ngon và sự mộc mạc của người dân nơi đây khiến chuyến đi thật thú vị, khó quên. ■



Đơn gì thú vị khi được tự tay chế biến và thưởng thức các chiến lợi phẩm vừa được bắt lên từ dưới sông.



BẠN CẦN BIẾT

◆ Du khách có thể đến thăm Cao Lãnh vào mọi thời điểm trong năm. Tuy nhiên, để chiêm ngưỡng nét quyến rũ lẫn vẻ đẹp của Cao Lãnh, du khách có thể đến vào mùa nước nổi (tháng 8, 9 âm lịch).

◆ TP. Cao Lãnh có nhiều khu du lịch sinh thái như Gáo Giồng, Xẻo Quýt... Nếu muốn tìm hiểu thêm về lịch sử luy vào hóa, du khách có thể ghé thăm bảo tàng Đồng Tháp, làng cụ Phó Bảng.



Sông nước miền Tây êm đềm, chứa đựng nguồn thủy sản vô cùng phong phú, đa dạng.

Viếng lễ và dâng hương tại ĐỀN THỜ VUA HÙNG Ở MIỀN NAM

Lễ giỗ tổ Hùng Vương tại những ngôi đền thờ các vị vua Hùng đã trở thành phong tục truyền thống ăn sâu vào tâm khảm mỗi người dân đất Việt.

Bài: Anh Cường

Mỗi năm đến ngày Giỗ tổ Hùng Vương (10/3 âm lịch), nhiều hoạt động ý nghĩa liên quan đến tín ngưỡng thờ cúng tổ tiên được người dân cả nước quan tâm. Trong đó, việc dâng hương, dâng lễ là một trong những hoạt động nổi bật nhất. Ở khu vực miền Nam, các đền thờ Vua Hùng tại TP. HCM và TP. Cần Thơ cũng tổ chức lễ long trọng và uy nghiêm.

ĐỀN THỜ VUA HÙNG TẠI CẦN THƠ: VẼ ĐẸP VĂN HÓA MIỀN TÂY

Đền thờ vua Hùng tại Cần Thơ tọa lạc trên đường Võ Văn Kiệt - Đặng Văn Dầy, quận Bình Thủy, TP. Cần Thơ. Công trình được khánh thành vào năm 2022 và nhanh chóng trở thành điểm tham quan hấp dẫn du khách lẫn người dân miền Tây.

Đền thờ vua Hùng tại Cần Thơ là nơi kết nối linh thiêng của đền Hùng đất Bắc,

như mạch máu Nam - Bắc một nhà. Đây cũng là điểm nhấn của di tích lịch sử, danh lam thắng cảnh khu vực Tây Nam bộ, phục vụ du khách tham quan, chiêm bái tưởng niệm.

Ngày khi đặt chân lên những phiến đá để tiến vào khu vực diên chính, bạn không khỏi xúc động khi thấp nền hương, dâng lên các vị vua Hùng. Công trình đền thờ hoành tráng, được xây dựng giữa đất



Đền tưởng niệm vua Hùng tại Cần Thơ



Đền tưởng niệm vua Hùng tại TP.Thủ Đức, TP.HCM.

trời bao la, sông nước hữu tình miền Tây Nam Bộ.

Kiến trúc của đền thờ chính mô phỏng tổng đồng Đổng Sơn. 18 cánh cung bao quanh tượng trưng cho 18 đời vua Hùng. Xung quanh đền có 54 cột trụ với họa tiết truyền thống thể hiện văn hóa của 54 dân tộc Việt Nam.

Gian thờ chính có bàn thờ Quốc tổ Hùng Vương, Tổ phụ Lạc Long Quân, Tổ mẫu Âu Cơ, Lạc Hầu và Lạc Tướng. Đặc biệt, tại đây còn có trưng bày nhiều mẫu vật quý giá như trống chầu, chuông đồng, trống đồng cổ được rước từ tỉnh Phú Thọ.

**ĐỀN TƯỞNG NIỆM VUA HÙNG TẠI TP. HCM:
NƠI ĐẤT TRỜI GIAO HÒA**

Trải qua hơn 300 năm lịch sử, đã có hơn

11 đền thờ vua Hùng được xây dựng trải đều tại nhiều quận, huyện ở TP. HCM. Trong đó, khu đền tưởng niệm vua Hùng nằm trên đồi cao 20m thuộc Công viên Lịch sử Văn hóa Dân tộc rộng hơn 400 ha tại phường Long Bình, TP.Thủ Đức, cách trung tâm TP.HCM khoảng 30km là công trình lớn nhất ở Sài Thành.

Công trình được hoàn thành năm 2009, gồm bốn phần chính là quảng trường, đường tre, đền thờ và sân vọng. Ngay lối vào đền Hùng là quảng trường vuông vức rộng 4.000m², nền có hình mặt trời mô phỏng mặt trống đồng Đổng Sơn.

Bạn sẽ thích thú khi dạo bước trên cung đường tre xanh nối từ quảng trường dẫn lên đền dài 360m. Cung đường dốc thoải, cho bạn thông thả từng bước

chậm rãi hoan khi thêm viếng các vua Hùng. Ở giữa đường là nhà bia khắc nội dung ca ngợi công đức của tổ tiên, kheo léo để du khách tìm hiểu lịch sử, truyền thống đấu tranh của dân tộc Việt Nam.

Điểm cuối của công trình là đền tưởng niệm các vua Hùng, nằm trên đỉnh đồi. Phía trước có một sảnh nhỏ rả với hai cầu thang đi lên điện thờ và sân thượng. Bàn thờ chính của đền trong sân lễ là nơi thờ Quốc tổ Hùng Vương, Tổ phụ Lạc Long Quân, Tổ mẫu Âu Cơ, Đất và Nước.

8 gian thờ Lạc Hầu, Lạc Tướng, Lạc Dân, Tán Viên Sơn Thánh, Phú Đổng Thiên Vương, An Dương Vương, Trưng Nữ Vương ... được đặt hai bên. Đặc biệt, đây hành lang điện thờ trưng bày 33 khối bia đá chủ quyền quần đảo Trường Sa.

Không gian khu tưởng niệm vua Hùng ở TP.HCM là sự giao hòa hai đất, tạo nên bức tranh thiên nhiên hùng vĩ với tầm nhìn hướng về quê cha đất tổ của những người con phương Nam. Vào dịp giỗ Tổ Hùng Vương hàng năm (10/3 âm lịch), nhiều lễ hội được tổ chức long trọng ở đây.

Đền Hùng dù đặt ở bất kỳ địa phương nào cũng đều là nơi thiêng liêng đối tượng niệm, hương về cội nguồn. Đồng thời, đây còn là nơi tổ chức lễ giỗ Quốc tổ hàng năm, khơi dậy lòng tự hào dân tộc. ■

Cung đường tre xanh dẫn lối lên điện chính của Đền vua Hùng TP.Thủ Đức.





THẢ RỪA CON VỀ BIỂN CÔN ĐẢO

Trải nghiệm “có một không hai”

Hẳn là bạn đã nghe nhiều thông tin về rùa biển chọn Côn Đảo làm nơi đẻ trứng. Tuy nhiên, cảm xúc khi được tận mắt chứng kiến lại khiến tôi kinh ngạc, xen lẫn thích thú. Quả thật đúng như câu nói: “Trăm nghe không bằng một thấy. Trăm thấy chẳng bằng một chạm”!

Bài: Alex Vũ

Mùa sinh sản của rùa biển kéo dài từ tháng 4 đến tháng 9. Đến Côn Đảo thời gian này, tôi có cơ hội tận mắt xem rùa lên bờ đẻ trứng, khám phá quá trình ấp và bảo tồn trứng của Vườn Quốc gia Côn Đảo. Bãi cát lớn trên hòn Bảy Cạnh là điểm có lượng rùa đẻ trứng nhiều nhất tại Côn Đảo. Do đặc thù rùa chỉ lên bờ vào ban đêm, sóng yên biển lặng, bãi cát tĩnh mịch nên hoạt động xem rùa đẻ trứng vô cùng hạn chế số lượng người tham dự.

MỘT BUỔI SÁNG TRẦN ĐẦY HẢO HỨC

Hầu hết du khách đều có thể tham gia tour tìm hiểu quá trình ấp và bảo tồn trứng, đồng thời được trải nghiệm thả rùa con mới nở ra biển. Nếu muốn tận tay đưa những chú rùa con về với biển xanh, bạn phải chọn khung giờ tham quan sớm nhất. Vừa để hạn chế ánh nắng gay gắt đồng thời tránh thủy triều, sóng lớn.

Tour đi thả rùa thường diễn ra từ 6h30 sáng nên bắt buộc bạn phải dậy sớm và tập trung tại cầu tàu du lịch. Từ thị trấn



Còn Sơn đến hòn Bảy Cạnh mất khoảng 45 phút nếu đi thuyền gỗ. Tuy nhiên, đi chuyển bằng cano chỉ tốn chúng 15 phút. Cả đoàn chúng tôi ngồi trên chiếc cano lướt êm trên biển. Bình minh từ từ lộ dạng trong lòng ai cũng hào hứng vì sắp được gặp những bé rùa đáng yêu.

HÀNH TRÌNH TÌM VỀ ĐẠI DƯƠNG CỦA NHỮNG CHỦ RÙA CON

Lên hòn Bảy Cạnh, bạn sẽ đi bộ băng qua cánh rừng nguyên sinh để tới khu vực bảo tồn rùa biển của trạm kiểm lâm. Trên đường, bạn có thể tận mắt nhìn thấy gà rừng, sóc mun, bướm đêm sắc... Bao phủ xung quanh là rừng ngập mặn với diện tích khoảng 5.1ha cùng 24 loài thực vật chủ yếu là được dời, vẹt trụ, vẹt dừ, đà vối, suối, báng phi...

Các anh kiểm lâm và bộ đội biên phòng vô cùng nhiệt tình hướng dẫn, giải thích về đời sống, bảo tồn, vòng đời sinh trưởng của rùa cùng các quy định bảo vệ

môi trường khi du lịch Côn Đảo nói chung cũng như hòn Bảy Cạnh nói riêng.

Đến lúc này, mọi người trong đoàn cùng "ngộ" ra nhiều sự thật bất ngờ. Loài rùa chúng ta hay gọi trực ra có tên gọi là đồi mồi hay vich. Đây là loài động vật quý hiếm nằm trong sách đỏ của Việt Nam và thế giới. Sau nhiều năm nỗ lực, trên 150.000 rùa con được cứu hộ và thả về biển, tỷ lệ nở trứng thành công đạt đến 87%. Vườn Quốc gia Côn Đảo được sách kỷ lục Việt Nam ghi nhận là nơi thả rùa con về biển nhiều nhất.

Mỗi nhóm khách được phát cho một số giỏ đựng sẵn rùa con bên trong. Mọi người sau đó đi chuyển ra bãi cát lớn để tự tay thả. Nhân viên trạm kiểm lâm phổ biến cách thức thả rùa con về biển như không chạm lợ ra biển, không giẫm đạp



Cano cao tốc đưa khách sang hòn Bảy Cạnh.

Rùa con hào hứng lên về phía đại dương bao la.



hay sờ nắn mạnh tay với rùa con... Bạn nên ngồi xuống, nghiêng phần miệng giỏ sát bờ cát cho rùa con tự bò ra ngoài và tiến về phía biển. Hoạt động thả rùa con về biển chỉ được thực hiện vào lúc sáng sớm. Những con rùa nhỏ khi được thả sẽ tiến ngay ra mặt nước và lập tức kích hoạt bản năng bơi.

Cánh tương hàng trăm chú rùa con chộp chộp bò trên bãi cát, trước khi hòa vào dòng nước biển xanh trong còn ngoài đầu nhìn lại khiến nhiều người bồi ngùi xúc động. Tìm hiểu về cách rùa đẻ trứng cũng như chứng kiến bản năng đi tìm sự sống của rùa con, tôi tin mọi người sẽ có thêm nhiều kiến thức về thế giới đại dương bao la. Từ đó cũng cố thêm tình yêu thiên nhiên hoang dã. Và hành trình khám phá Côn Đảo cũng vì thế mà trở nên độc biệt, khó quên! ■



BẠN CẦN BIẾT

- ◆ Tỷ lệ rùa con sống đến tuổi trưởng thành chỉ có 1/1.000. Do đó công tác bảo tồn rùa biển luôn được nâng cao.
- ◆ Tháng 6 - 8 là mùa cao điểm rùa về các đảo đẻ trứng.
- ◆ Hàng năm, Vườn Quốc gia Côn Đảo còn kết hợp với Liên minh Bảo tồn Thiên nhiên Quốc tế (IUCN) tuyên thêm tình nguyện viên thực hiện công tác bảo tồn rùa biển.
- ◆ Tour thả rùa biển thường kết hợp với tham quan hòn Bảy Cạnh và trải nghiệm lặn ngắm san hô. Tour diễn ra từ sáng sớm và kết thúc lúc 2h chiều.

ARRIVAL WORLDWIDE

VÙNG ĐẤT RỒNG KOMODO Báu vật của Indonesia

Nếu bạn vẫn nghĩ rồng là loài vật chỉ có trong truyền thuyết, hãy đến ngay Vườn Quốc gia Komodo để được tận mắt chứng kiến rồng Komodo, sinh vật quý hiếm chỉ tồn tại ở đất nước vạn đảo.

Bài: Huyền My



Ngoài thiên đường nhiệt đới Bali, Indonesia còn có đảo Komodo - 1 trong 7 kỳ quan thiên nhiên mới của thế giới được tổ chức New7Wonders (Thụy Sĩ) công bố vào năm 2011. Kỳ quan này sở hữu cảnh quan thiên nhiên hoang sơ, hùng vĩ và là nơi sinh sống duy nhất của rừng Komodo. Đây là loài thằn lằn lớn nhất hiện còn tồn tại trên trái đất. Chính vì độ hiếm có và độc đáo ấy đã thôi thúc chúng tôi lựa chọn Komodo làm điểm đến tiếp theo trong hành trình khám phá của mình.

CHUYẾN ĐI "SÀN" RỪNG ĐẦY BẤT NGỜ

Để đến Komodo, chúng tôi đặt vé máy bay đi Bali. Sau thủ tục nhập cảnh, đoàn đáp chuyến bay kéo dài gần 1 tiếng tới thị trấn Labuan Bajo - địa phận sở hữu Vườn Quốc gia Komodo với ba đảo lớn là Komodo, Rinca và Padar. Khu vườn này có tổng diện tích 1.817km² và được thành lập vào năm 1980 để bảo vệ rừng Komodo. Sau đó, nó cũng là khu bảo tồn nhiều loài vật khác, bao gồm cả động vật biển.

Sau khi thực hiện các thủ tục đăng ký, chúng tôi chọn cách ngắm rừng Komodo bằng hình thức du ngoạn trên đảo Rinca kéo dài 2 tiếng. Theo kinh nghiệm của người bản địa, hòn đảo này mang đến nhiều cơ hội nhìn thấy rừng Komodo đa dạng độ tuổi một cách thoải mái nhất.

Trong khoảng 15 phút, chúng tôi tìm thấy ba con rồng. Đa phần các chú rồng Komodo này đều nằm rải rác trên suốt cung đường. Khi vào sâu hơn, chúng tôi còn chiêm ngưỡng thêm một số khoảnh khắc độc đáo trong đời sống sinh hoạt của chúng.



Bạn cần giữ khoảng cách an toàn khi ngắm những chú rồng Komodo.

Người dân đoán cho hay: "Rừng Komodo có chiều dài đạt 3m và nặng đến 150kg. Đây là loài vật nguy hiểm, có sức sát thương tương đương với báo hoa. Chúng có nọc độc gây tê liệt và tuyến nước bọt có nhiều loại protein gây hoại tử. Đặc biệt, rừng Komodo còn rất hay nằm giả chết để chờ con mồi đi qua là đáp".

Cũng theo người dân đoán, rừng Komodo tuy nguy hiểm nhưng chúng ta vẫn có thể an toàn nếu tuân thủ yêu cầu giữ khoảng cách và hạn chế tối đa việc tiếp xúc gần với chúng. Nhờ lời khuyên này, chúng tôi dần cảm thấy thoải mái và an tâm hơn trong suốt hành trình.

CHIÊM NGƯỞNG BỜ CÁT HỒNG KỶ ÁO

Tạm chia tay những chú rồng Komodo kỳ bí, chúng tôi tiếp tục đến bãi biển Pantai Merah, thuộc địa phận đảo Komodo. Nơi đây là một trong những bãi biển đẹp

nhất hành tinh nhờ sự hóa duyên độc đáo giữa màu xanh của biển và màu hồng của cát.

Đến Pantai Merah, chúng tôi thực sự bị choáng ngợp bởi sắc màu đầy mê hoặc. Một người dân cho biết: "Màu hồng của cát chính là vỏ của các loài sinh vật siêu nhỏ mang tên foraminifera". Tại đây, chúng tôi được thỏa sức lặn biển ngắm san hô, chèo thuyền kayak, đi dạo dọc bờ biển.... Sau một ngày mệt mỏi, ngồi thư giãn, ngắm hoàng hôn buông lại là thời khắc đẹp nhất ở biển hồng.

Có thể nói, đảo rồng không những độc đáo mà còn có nhiều thắng cảnh nổi bật dành cho khách tham quan. Một lần ghé thăm đảo Komodo, bạn sẽ được trải nghiệm cảm giác hồi hộp khi bước chân vào lãnh địa của loài rồng và tận hưởng khung cảnh đầy ngoạn mục của quốc đảo Indonesia. ■

Bờ cát hồng mang vẻ đẹp siêu thực mà tạo hóa đã ban tặng cho đảo Komodo.



BẠN CẦN BIẾT

- ◆ Thời điểm "sàn" rừng Komodo tốt nhất là từ tháng 4 đến tháng 12. Lúc này, khí hậu đang là mùa khô, rất dễ chịu. Ngoài ra, sóng biển cũng êm ái thuận tiện cho việc di chuyển bằng thuyền.
- ◆ Khi đến đảo Komodo, bạn trang bị đủ tiền mặt. Trên đảo không có máy ATM, do đó, sẽ không dễ dàng rút tiền khi đi du lịch ngoài Labuan Bajo.
- ◆ Nên thoa kem chống nắng vì chúng sẽ giúp bạn bảo vệ làn da khỏi bị bỏng rất do thời tiết mùa hè.



1 MÊ MÃI SẮC HỒNG HOA CHI ANH

Thời vẫn còn là "linh mới" của hội "ghien Nhật Bản", trong tâm trí tôi chỉ tràn ngập cảnh sắc hoa anh đào. Nhưng có một lần đến tham quan khu vực quanh núi Phú Sĩ vào tháng 5, tôi đã "thay lòng" vì sắc màu hoa chi anh.

Dưới chân núi Phú Sĩ, gần hồ Motosu (tỉnh Yamanashi) là địa điểm khá nổi tiếng để ngắm hoa chi anh (Shibazakura). Đây là một loài hoa thân thảo mọc thấp, cánh mỏng manh và được trồng thành thảm lớn với nhiều sắc màu như hồng, trắng, tím... Tuy nhiên, rực rỡ nhất vẫn là hoa màu hồng. Đạo bước bên những thảm hoa dưới bầu trời xanh tháng 5 trong veo, khung cảnh khiến bao trái tim xao xuyến.

THÁNG 5 NHẬT BẢN Mê đắm đường hoa

*Nếu ai đó hỏi rằng, bạn thích ngắm hoa ở đâu nhất? Tôi sẽ trả lời ngay: Nhật Bản!
Bước sang đầu hạ, xứ Phù Tang có muôn vàn loài hoa tươi đẹp đang chờ bạn khám phá.*

Bài: An Đông

2 THIÊN ĐƯỜNG HOA NEMOPHILA XANH BIẾC

Tam xa Tokyo nào nhiệt, với gần 2 giờ đi xe buýt, bạn có thể tới công viên ven biển Hiachi thuộc tỉnh Ibaraki để ngắm một loài hoa tuyệt đẹp khác. Công viên này không chỉ nổi tiếng với các bụi cây Kochia đỏ thắm vào mùa thu, mà còn khiến bao du khách mê say với hoa Nemophila xanh biếc. Tháng 5 là thời điểm tuyệt vời nhất để ngắm hoa mắt xanh. Những cánh nhỏ mỏng manh trải dài như một thảm xanh nổi lên với đường chân trời. Đạo chơi nơi này, tôi cảm giác như mình đang trôi bồng bềnh trong biển hoa của miền cổ tích.





3 "LẠC LỐI" TRONG "BAU TRỜI TÍM" SẮC HOA TỬ ĐÀNG

Đã mê mải với sắc hồng của chi anh, nhưng nghe kể về hoa tử đằng "trong truyền thuyết", tôi lại lên đường đến Tochigi. Tất nhiên là tôi phải ghé thăm cây hoa tử đằng nổi tiếng thế giới tại công viên Asukaga. Tại đây, ngoài 350 cây hoa tử đằng lớn nhỏ, công viên còn sở hữu một cây tử đằng cổ thụ từ xuống từng chùm hoa tím biếc. Từng được bình chọn là một trong 10 điểm đến đáng mơ ước nhất trên thế giới, "dại tử đằng Asukaga" dễ dàng đón tiếp bao lũ khách xa gần.

6 HƯƠNG DƯƠNG VÀNG RỰC DƯỚI NẮNG HÈ

Thời điểm đẹp nhất để ngắm hoa hương dương gần Tokyo là từ cuối tháng 7. Không cảnh ngoạn mục của cánh đồng hoa hương dương vàng rực trên nền trời xanh thắm sẽ khiến bạn phấn khích! Bạn tìm thấy chúng ở các khu dân cư của Tokyo và trong các trang trại hay công viên nằm ở ngoại ô thủ đô.

Vườn Himawari Musashi Murayama là cánh đồng hoa hương dương lớn nhất nằm ở ngoại ô Tokyo. Ở đây có khoảng 100.000 cây thi nhau đua nở. Trong đó, hương dương Claref màu đỏ tía, đen và đỏ rượu vàng hay một số loại hoa với sự pha trộn giữa đỏ và vàng, tạo nên bản giao hưởng sắc màu và cung bậc sắc.



5 NGẮM HOA TULIP TRONG CÔNG VIÊN SHOWA KINEN

Nằm ở vùng ngoại ô Tokyo, công viên Showa Kinen là điểm ngắm nhiều loại hoa nổi tiếng của Nhật. Vào khoảng cuối tháng 4, Showa Kinen biến thành một vườn hoa tulip khổng lồ. Những thảm hoa tulip trải dài từ đỏ sang tím, trắng, phơn phớt hồng... vô cùng đẹp mắt.

Thật thú vị khi ngồi dưới tán cây xanh, trong ánh nắng vàng chiếu xuyên qua kẽ lá, nhâm nhi tách cà phê nóng cùng chiếc bánh ngọt và ngắm những thảm hoa tulip trải dài bất tận, bạn sẽ thấy thiên nhiên tươi đẹp biết bao.

4 MÙA HOA CẨM TÚ CẦU

Cẩm tú cầu là loại hoa được người dân Nhật Bản yêu thích không kém gì hoa mơ, anh đào, diên vĩ suốt hàng trăm năm qua. Tùy vào thổ nhưỡng và thời gian nở mà cẩm tú cầu sẽ có các màu sắc khác nhau như xanh tía, hồng, xanh đậm, tím hồng hay vàng xanh... Thành phố Kamakura (cách thủ đô Tokyo khoảng 60km) là một trong những nơi được xem như là "thành địa" của cẩm tú cầu ở xứ Phù Tang. Đến đây, bạn có thể tham gia lễ hội hoa cẩm tú cầu cũng như tha hồ ngắm nhìn loài hoa này với đủ màu sắc và chủng loại đẹp đến ngỡ ngàng.



Sống chậm nơi làng cổ JEONJU HANOK

*Khung cảnh yên bình,
nếp sống chậm rãi của
người dân làng cổ Jeonju
Hanok sẽ mang đến cho
bạn những kỷ niệm đáng
nhớ trên hành trình tìm
vẻ đẹp truyền thống
của xứ sở kim chi.*

Bài: H.H.Y

Jeonju Hanok là ngôi làng cổ nổi tiếng của thành phố Jeonju. Đây là nơi còn lưu giữ hơn 800 ngôi nhà truyền thống Hàn Quốc. Đến với Jeonju Hanok, bạn sẽ trải nghiệm nhịp sống thu thái giữa các căn nhà thời xưa và sự tương phản của vẻ đẹp của các tòa cao ốc hiện đại xung quanh. Một thông tin cực kỳ thú vị là nếp sống chậm rãi của người dân làng Jeonju Hanok đã được công nhận vào danh sách Cittaslow International vào năm 2010. Đây là mạng lưới toàn cầu tập hợp những thành phố có nhịp sống chậm rãi, yên ắng và thu thái.

NÉT MỘC MẠC YÊN BÌNH

Nếu bạn thấy mệt mỏi với nhịp sống hối hả của phố thị, làng cổ Jeonju Hanok sẽ là chốn dừng chân lý tưởng để sống chậm. Hãy tản bộ thong dong trên con đường lát đá, ngắm nhìn những mái nhà cổ kính, hít thở không khí trong lành hay thưởng thức các món ăn đặc sắc sẽ là những trải nghiệm khó quên.

Để đến làng cổ Jeonju Hanok, bạn cần di chuyển xuống Jeonju nằm ở phía nam. Địa điểm này cách thủ đô Seoul khoảng 2 tiếng rưỡi đi tàu nhanh (KTX). Theo người dân đoán, làng cổ Jeonju





Đến thăm làng cổ, bạn nhớ thuê Hanbok để chụp ảnh nhé!

Hanok có 800 ngôi nhà cổ hiện vẫn còn người dân sinh sống. Toàn bộ mái ngói và kiến trúc của những ngôi nhà này đều được làm bằng vật liệu tự nhiên như gỗ, đá và đất.

Các con đường làng liên kết nhà của cũng được lát đá tinh tế và sạch sẽ. Vì lý do bảo tồn, giữ gìn nét văn hóa nên những ngôi nhà này thường không xây mới. Tuy nhiên, chúng được xây dựng chắc chắn và chăm chút cẩn thận.

Phần mái nhà ở làng cổ Jeonju Hanok có màu xám, hơi cong, hướng lên trời và chia thành hai phần: Anchoe và Sarangchoe. Tuang truyền lồng, Sarangchoe là phòng khách của nam giới, trong khi Anchoe là phòng khách của phụ nữ.

KHÁM PHÁ NHỊP SỐNG CHẬM RẼ Ở JEONJU HANOK

Thuê Hanbok là một hoạt động phổ biến với khách du lịch khi đến thăm làng cổ Jeonju Hanok. Bạn hãy chọn bộ Hanbok ưng ý nhất trước khi bắt đầu hành trình khám phá nhé. Những trải nghiệm nên thử

tại làng cổ này gồm tận bộ trên các triển đặc thoải thoải, ghé thăm nhiều ngôi nhà cổ xưa được bảo tồn kỹ lưỡng hay dùng chân tham gia các trò chơi dân gian như ném cung, yutnori...

Ngoài ra, một hoạt động đặc biệt khác tại đây là trải nghiệm ngủ qua đêm trong nhà cổ. Khi tham gia, bạn sẽ được hướng dẫn thực hiện các phong tục cơ



Cơm trộn Jeonju là món ăn truyền thống đặc sắc.



THÔNG TIN THÊM

◆ Ngoài làng cổ Jeonju Hanok, thành phố Jeonju cũng sở hữu điểm tham quan nổi tiếng khác là đền Gyeonggijeon. Từ Omokdae & Imokdae, du khách đi tiếp tầm 100m men theo đường Taejo-ro là đến đền. Đây là nơi lưu giữ bức tranh chân dung của Yi Seong-gye, người sáng lập vương triều Joseon và phàm trường "Mây họa ảnh trăng".

◆ Seoul - Lotte World - Đảo Nami (4 ngày)

Giá từ: 14,990,000 VND (*)

KH: 14, 15, 21/4; 5, 12, 19, 26/5; 2, 9, 16, 23, 30/6

◆ Seoul - Vườn Morning Calm - DMZ Jeju - Đồi hoa Camellia (5 ngày)

Giá từ: 28,990,000 VND (*)

KH: 27/4

➢ CÔNG TY DU LỊCH VIETRAVEL

📍 190 Pasteur, P. Võ Thị Sáu, Q. 3, TP. HCM

☎ 1900 1839

🌐 travel.com.vn

(*) Giá trên đã bao gồm VAT và các phụ thu khác.

bàn của người Hàn Quốc. Điểm nhấn độc đáo tại đây là hệ thống suối ấm (ondol) sẽ được trang bị bên trong nhà. Vì họ sinh hoạt chủ yếu trên sàn nhà, nên nó cần được sưởi ấm đặc biệt là trong mùa đông. Vào mùa hè, hệ thống suối có thể đổi chiều, làm giảm nhiệt sàn nhà.

Sau khi tận hưởng trọn vẹn nhịp sống chậm rãi ở Jeonju Hanok, bạn nên dành thời gian khám phá ẩm thực. Bối cảnh phố Jeonju chính là nơi nổi tiếng với các món ăn truyền thống Hàn Quốc như cơm trộn Jeonju (Jeonju Bibimbabop) hay món cơm canh giá đỗ (Kongnamul Gukbap). Vì thế, bạn sẽ thấy rất nhiều nhà hàng bán các loại bibimbabop khác nhau. Thậm chí còn có lễ hội ẩm thực mang tên Bibimbabop Jeonju diễn ra hàng năm.

Có thể nói, làng cổ Jeonju Hanok là điểm đến hội tụ những yếu tố cần có cho một chuyến du lịch. Nếu như ngọt ngào với lối sống hối hả của đô thị thì hãy ghé qua Jeonju để hít thở bầu không khí trong lành và hòa nhịp với cuộc sống chậm rãi, thong thả của người dân nơi đây. ■



TRƯỢT TUYẾT NGÀY HÈ Ở ÚC

Hàng năm, cứ vào tháng 6-7, khi khách du lịch khắp nơi trên thế giới đổ xô ra biển để trốn cái nóng gay gắt của mùa hè, thì dân Úc lại rủ nhau lên núi Buller hùng vĩ để... trượt tuyết. Bạn có muốn trải nghiệm trượt tuyết ngày hè không?

Bài: Ken Tran



Luôn có người hướng dẫn nếu bạn lần đầu làm quen với trượt tuyết.

Tôi biết đến nước Úc xinh đẹp qua những tấm ảnh và video clip của một người bạn là du học sinh. Ấn tượng nhất với tôi là dáng vẻ điệu nghệ khi điều khiển chiếc ván trượt tuyết trên đỉnh núi Buller. Nhìn bạn lướt theo chiếc ván trượt, tôi cũng muốn thử một lần. Và rồi cơ hội ấy cũng đến!

NÚI BULLER - THIÊN ĐƯƠNG CỦA "BÀ CHÙA TUYẾT"

Ngày tôi đến, Melbourne không có tuyết rơi, nắng hanh vàng và bầu trời trong veo. Thời tiết qua lý tưởng để đến núi Buller - xứ sở đẹp nhất của "Bà chúa tuyết" ở khu vực Melbourne, thuộc bang Victoria. Chúng tôi mua vé "day tour" đến Buller tại trung tâm thành phố Melbourne. Do mới đáp chuyến bay đến Úc vào ngày hôm trước và chuyển xe buýt khởi hành đi Buller xuất phát lúc 5 giờ sáng khiến tôi hơi mệt. Thế nhưng, khi tới nơi, tôi gần như bùng tình huống sự kỳ diệu của khung cảnh xung quanh. Khắp nơi tuyết phủ trắng xóa, từ các tầng cây tới những mái nhà đều là một màu trắng tinh.

Khu vực trượt tuyết ở Buller rộng khoảng 300 hecta và nằm ở độ cao 1.800m so với mực nước biển. Để lên đỉnh núi một cách nhanh chóng, mọi người thường chọn đi cáp treo. Khung cảnh núi Buller từ trên cao nhìn xuống như một tuyệt tác. Khu nghỉ dưỡng, các nhà hàng, quán bar, rừng cây phủ một màu trắng đo đệu đến vô cùng. Rất nhiều người "lướt như bay" cực kỳ điệu nghệ trên những dốc tuyết với đôi ván trượt khiến tôi chẳng thể rời mắt.

VUI ĐUA TRONG TUYẾT TRẮNG GIỮA NHỮNG THÁNG HÈ

Đã lên tới đỉnh núi mà không trượt tuyết thì thật thiếu sót. Nếu muốn thử trượt ván

tuyết, hoặc trượt tuyết lần đầu, bạn có thể chọn gói Snow Beginner Skill Level. Gói này cho phép bạn lên cáp treo giới hạn, cùng với khóa học kéo dài 1 giờ trên ván trượt tuyết. Ngoài ra, nếu đã từng trượt tuyết và muốn vui chơi cả ngày các môn thể thao mùa đông, bạn có thể đặt gói Snow Experienced Skill Level. Gói này cho phép bạn làm mọi thứ, bao gồm gói ngắm toàn cảnh và sử dụng cáp treo trượt tuyết không giới hạn. Không chỉ vậy, nếu còn muốn ở lại trên núi Buller dài hơn một ngày, bạn cần nhắc đặt gói Return on Different Day.

Bạn có thể đi chuyển bằng giày đi tuyết lên đỉnh núi Buller, rồi trượt xuống trong mảng trượt băng cao su, hay dùng gậy trượt tuyết giữa các cây bạch đàn trên đường trượt (tuang từ đường trượt của các vận động viên chuyên nghiệp). Ngoài ra, bạn có thể chơi trò đập tuyết, ném tuyết, nhảy từ trên cao xuống có dây lờ xo.

Núi Buller có hai công viên trượt băng hoàn chỉnh với máy tạo tuyết riêng để mang lại niềm vui cho mọi du khách, nhất là các trẻ em. Khu nghỉ dưỡng có ba loại đường trượt được thiết kế với mọi cấp độ. Tại đây còn có một nhóm dọn tuyết chuyên nghiệp duy trì trạng thái ổn định cho những đường trượt này, để du khách vui chơi nhiều hơn với tuyết. Không chỉ vậy, có một ngôi làng đẹp như tranh nằm ở giữa núi Buller. Nơi này là điểm lưu trú đa dạng, đáp ứng mọi nhu cầu của du khách khi đi trượt tuyết. Tại đó có cả hàng loạt dịch vụ như quán bar, nhà hàng phục vụ đồ ăn nhanh, bảo an chính và thậm chí cả bữa ăn đêm.

Những trải nghiệm tuyệt vời ấy khiến một ngày của tôi ở Buller trôi qua quá nhanh. Tôi dường như quên đi cái lạnh tê



Găng tay, ván trượt và gậy là các dụng cụ cần thiết khi bạn muốn lướt như bay trên những dốc tuyết.

tôi của vùng núi tuyết. Tất cả những gì còn đọng lại trong tôi chỉ là thế giới tuyết trắng diệu kỳ và những đường trượt như ma khó quên trong đời. Chưa kể nhóm chúng tôi còn chụp và số bức hình tuyết đẹp trong ngôi làng đẹp như tranh vẽ. Từ con đường, đến cây lá đều nằm trong sự bao phủ nhẹ nhàng của tuyết trắng. Đột chân vào khung cảnh đó, bạn ngỡ như mình đang lạc vào xứ sở thần tiên! ■

THÔNG TIN THÊM

• Sydney - Blue Mountains - Melbourne - Mt Buller Snowy (7 ngày)

và hành trình ngược lại

Giá từ: 51,990,000 VND

KH: 11, 16, 23, 25, 30/6; 7, 14, 16, 21, 28, 30/7; 4, 11, 18, 25, 27/8

• Melbourne - Mt Buller Snowy

Sydney - 01 ngày tự do (7 ngày)

Giá từ: 45,990,000 VND

KH: 16, 23, 30/6; 7, 14, 21, 28/7; 4, 11, 18, 25/8

➤ CÔNG TY DU LỊCH VIETRAVEL

📍 190 Pasteur, P. Võ Thị Sáu, Q. 3, TP. HCM

☎ 1900 1839

🌐 travel.com.vn

(*) Giá trên đã bao gồm VISA và các nghĩa vụ liên quan

Ngoạn du châu Âu BẰNG TÀU HỎA

Nếu bạn thông thạo thời gian, hãy tạm quên máy bay và cùng chúng tôi thử đi chuyến bằng tàu hỏa để tận hưởng những điều kỳ diệu của một chuyến du ngoạn châu Âu mới mẻ mà bạn chưa từng trải qua bao giờ!

Bài: Anna Han

TÀU DAVOS-FILISUR LẶNG MẶN

Với trải nghiệm đầu tiên của chuyến hành trình đặc biệt này, tôi tìm về những sắc màu của quê hương trên chuyến tàu Davos-Filisur, Thụy Sĩ. Chuyến tàu khởi hành từ Davos Platz lúc 10 giờ sáng. Yên vị trên tàu, tôi được thông báo chuyến du ngoạn này sẽ kéo dài tầm hơn 40 phút. Rất nhanh sau đó, tàu đi qua hẻm núi Zügen lặng mạn rồi cầu cạn Wiesen hùng vĩ đổ đến Filisur. Cây cầu cạn Wiesen đặc biệt gây ấn tượng bởi độ dài 210m và cao 89m. Đây cũng là cây cầu đá lớn nhất của đường sắt Rhoetan.

Độc hành trình của chuyến tàu Davos-Filisur, chúng tôi đi qua 14 đường hầm và 28 cây cầu. Cảnh sắc thiên nhiên đầu xuân và cùng hoành tráng. Những mảng màu xanh tươi của cỏ lá, vàng đỏ của hoa và xanh lam của sắc trời hiện rõ, tạo nên bức tranh du ngoạn vô cùng ý vị.





2 TÀU HƠI NƯỚC CỔ XƯA JACOBITE

Là hành trình đường sắt vĩ đại nhất thế giới, chuyến tàu Jacobite đi qua nhiều nơi ấn tượng. Bắt đầu gần núi Ben Nevis cao nhất ở Anh, chuyến tàu sẽ ghé thăm nhà ga đường sắt tị nạn xa nhất của Anh là Arisaig. Sau đó sẽ đến gần hồ nước ngọt Loch Morar sâu nhất và con sông River Morar ngắn nhất xứ này. Cuối cùng, ga đến nằm gần hồ nước biển Loch Nevis.

Tàu dừng trên đường đến Mallaig tại làng Glenfinnan. Ở đây còn có nhiều ngôi làng xinh đẹp như Lochalort, Arisaig, Morar và Mallaig. Nếu may mắn đến đây vào ngày đẹp trời, bạn có thể nhìn thấy "đảo nhỏ" của Rum, Elgg, Muck, Canna và mũi phía nam của Skye.

Tàu băng qua cầu cạn Glenfinnan có 21 vòm - địa điểm nổi tiếng trong phim *Harry Potter* và nhìn ra hồ Loch Shiel cũng tương tự như Jacobite. Đây mới thật sự là khoảnh khắc tuyệt vời nhất trong suốt chuyến hành trình.

Tàu dừng để du khách có thể ngắm toàn cảnh thiên nhiên. Tới nửa phần khúc nửa choàng ngoặt, tranh thủ lưu nhanh bức tranh tuyệt đẹp ấy vào trí nhớ.



3 FLAMSBANA RAILWAY

Để chuyến du lịch khám phá châu Âu bằng tàu hỏa thêm trọn vẹn, tôi dành thời gian để ngồi trên tàu Flamsbana.

Flamsbana được mệnh danh là chuyến tàu không thể bỏ lỡ ở Na Uy bởi tuyến đường khá ngắn nhưng lại đi qua nhiều cảnh sắc tuyệt vời của đất nước Bắc Âu này. Flamsbana là chuyến tàu dốc nhất thế giới, di chuyển với tốc độ khá chậm. Hành khách được thoải mái ngắm nhìn cảnh đẹp hai bên. Đọc hành trình, tôi lại có dịp thỏa thích ngắm từ những đỉnh núi cao phủ tuyết trắng đến những thác nước hùng vĩ trắng xóa. Ấn tượng sâu đậm nhất trong suốt hành trình chính là khi con tàu dừng lại trước hai thác nước hùng vĩ Rjoandefossen và Kjosfossen. Nước chảy mạnh mẽ, tung bọt trắng xóa đầy ngoạn mục.



4 CHUYẾN TÀU TỐC HÀNH BERNINA EXPRESS

Bernina Express là một trong những chuyến tàu nổi tiếng nhất châu Âu và được xếp hạng Di sản Thế giới của UNESCO. Ngồi trên tàu chậm rãi ngắm cảnh, bạn mới hiểu tại sao Bernina Express là chuyến tàu không thể bỏ lỡ bởi sự biến hóa đa dạng của cảnh sắc ven đường, từ thung lũng xanh tươi đến đỉnh núi phủ đầy tuyết trắng.

Từ Tirano (Ý), Bernina Express hướng về dãy Alps ở phía bắc. Chuyến tàu chạy qua nhiều cây cầu lớn nhỏ, nổi tiếng nhất là cầu cạn hình xoắn ốc Brusio. Ngồi trên Bernina Express, tôi cảm giác như được uốn lượn ôm mình theo hình dáng của hồ Poschiavo, ngắm nhìn các thị trấn nhỏ xinh trong thung lũng. Từ Alp Grüm, tàu tiếp tục leo dốc tới Ospizio Bernina, điểm cao nhất của tuyến đường ở độ cao 2.253m. Sau đó, Bernina Express "đổ đèo", hướng về phía Filisur - nơi nổi tiếng với cây cầu Landwasser trú danh.



LÀNG CỔ ALACATI

Chốn thiên đường dành cho kẻ mộng mơ

Các con phố nhỏ mộng mơ đầy quyến rũ cùng những bữa ăn đậm đà bản sắc văn hóa và người dân mến khách, tất cả tạo nên vẻ đẹp đặc trưng của ngôi làng cổ Alacati yên bình. Vẻ đẹp ấy chính là “miền cổ tích” dành cho khách lữ hành mộng mơ thích trải nghiệm hành trình “ăn, chơi và yêu”!

Bài: H.H.Y

Tháng 4 làm tôi nhớ Thổ Nhĩ Kỳ đang trong những ngày lập xuân. Đồng thời cũng nhắc tôi nhớ chuỗi ngày ngắn ngủi được sống tại ngôi làng cổ Alacati ở Izmir - thành phố cảng lớn thứ hai của Thổ Nhĩ Kỳ. Khoảng thời gian tuyệt vời ấy, tôi như chìm vào một thế giới đẹp đẽ tựa như ở miền cổ tích với lịch trình hàng ngày chỉ gói gọn: ăn, chơi và yêu.

ALACATI VÀ NHỮNG NGÀY RONG CHƠI MƠ MỘNG

Ở Alacati, mỗi góc phố, con đường hay ngôi nhà đều quyến rũ với khung cảnh vô cùng lãng mạn. Tôi thích những ngày được lang thang trên con đường nhỏ lát sỏi đá thơ mộng. Có khi dịch đến cửa tôi



Những góc phố đáng yêu khiến bao du khách ngẩn ngơ.



Vô vàn món ăn ngon đáng chờ bạn thưởng thức.



Cối xay gió bằng đá là biểu tượng của Alacati.

là nhà thơ Hồi giáo cổ được xây dựng bằng một loại đá tương tự các lâu đài cổ ở Alacati. Có khi tôi lại đến công viên cối xay gió. Ở đây còn nhiều chiếc cối niên đại gần 200 năm bằng đá cao sừng sững. Những chiếc cối xay gió này đã trở thành biểu tượng của Alacati, góp phần điểm tô cho ngôi làng một vẻ đẹp thơ mộng.

Cũng có ngày, tôi rong chơi mà chẳng có điểm đến cụ thể nào. Bước chân theo tiếng gọi của sự lãng mạn, vẻ đẹp cổ kính toát ra từ những ngôi nhà được xây dựng bằng đá với thiết kế theo phong cách kiến trúc đậm chất Địa Trung Hải. Từng gian hoa giấy rực rỡ khoe sắc bên tường nhà càng khiến khung cảnh của Alacati thêm trữ tình. Có lẽ, chỉ những nhà thơ lãng mạn mới có thể dùng ngôn từ hoa mỹ nhất để nói về sự thơ mộng của ngôi làng nhỏ bé này.

ALACATI VÀ NHỮNG MÓN ĂN ĐÁNG NHỚ NHẤT CUỘC ĐỜI

Tôi nhớ buổi sáng đầu tiên đặt chân tới Alacati, bước vào Bumba Breakfast Club để thưởng thức bữa sáng. Đối với người dân địa phương, bữa sáng là một nghi thức vô cùng quan trọng. Đây là lần

đầu tiên tôi được thưởng thức bữa sáng hoành tráng, với nhiều món như phô mai tuai, menemen, xúc xích sucuk, bánh mì pogaca...

Ẩm thực của Alacati không chỉ có sự đúc kết từ truyền thống mà còn kết hợp với ẩm thực Trung Á, Đông Âu và Trung Đông. Trong những ngày ở Alacati, hầu như mỗi bữa tôi đều nếm thử một món ăn mới. Nào là món manti, dolma, sarma, kuru fasulye, bánh mì kẹp cá nướng, shish kebab, kem dẻo và tất nhiên là không thể thiếu các món hải sản tươi ngon.

Trong số những món ăn ấy, tôi thích nhất sarma - một món gồm cơm và thịt được cuộn với lá nho. Vị béo của thịt, vị bùi của cơm cùng hương thơm thanh nhè của lá nho hòa quyện tạo nên hương vị vô cùng đặc biệt.

Người ta bảo "con đường ngắn nhất để chạm đến trái tim là đi qua bao tử", quả thật chẳng sai chút nào. Tôi đã mê đắm Alacati từ món ăn đặc biệt này.

ALACATI, TÌNH YÊU VÀ NỖI NHỚ

Trong những ngày ở Alacati, tôi nhận ra mình đã nảy sinh một cảm xúc đặc biệt. Đó là tình yêu! Tôi yêu các món ăn đặc

trung, yêu sự bình dị của hàng quán có phê vĩa hè, nhà hàng mộc mạc, ấm cúng. Tôi yêu quãng thời gian bản thân như hòa thành nắng công chùa dạo chơi ở ngôi làng cổ tích xinh đẹp diệu kỳ này.

Tôi yêu sự tĩnh lặng ở Alacati. Lúc ấy, thế giới quanh tôi chỉ còn đọng lại cảm giác bình yên từ tận sâu trong trái tim. Đặc biệt hơn, tôi yêu sự thân thiện, nhiệt tình của những người bản địa. Họ có thể ngồi hàng giờ, say sưa kể chuyện từ thuở xưa.

Chính vì trót yêu Alacati, tôi sẽ lưu giữ tất cả tình yêu ấy và hẹn một ngày được trở lại thế giới cổ tích mà tôi đã "dành rai" một nhịp trái tim! ■

BẠN CẦN BIẾT

Bên cạnh làng cổ Alacati, Thổ Nhĩ Kỳ còn có nhiều cảnh quan thiên nhiên tuyệt đẹp với nền văn hóa đa dạng. Thành làng đá Cappadocia, "làng đài bông" Pamukkale hay khu khảo cổ đặc biệt ở núi Nemrut... là những điểm đến bạn không nên bỏ lỡ khi ghé thăm xứ sở diệu kỳ nằm giữa hai bờ lục địa Á - Âu này.

MỞ MẮT THẤY BERGEN

“Thành phố sắc màu” của Na Uy

Nằm giữa vịnh biển hẹp và núi non trập trùng, Bergen quyến rũ du khách bằng những gam màu bùng sáng nổi bật, là nơi lý tưởng để trải nghiệm bao điều mới lạ ở Na Uy.

Bài: H.H.Y



Tôi thức dậy sau một đêm ngủ dài. Những tia nắng nhẹ dần mình trên cửa sổ kiểu Bắc Âu khiến tôi nhớ ra mình đã ở Bergen - một thành phố xinh đẹp của Na Uy. Tôi muốn nằm nướng thêm một chút, nhưng bao điều mới lạ bên ngoài ở cửa sổ đang vẫy gọi khiến tôi không thể chần chừ.



BRYGGEN - Phố cổ rực rỡ ở Bergen

Đến Bergen mà không ghé Bryggen - di sản văn hóa đã được UNESCO công nhận, thì chẳng còn ý nghĩa gì nữa. Thị trấn cổ xinh đẹp này từng là một cảng biển quan trọng ở Bắc Âu. Chính vì vậy, muốn tìm hiểu về văn hóa, lịch sử ở Bergen, thì đây chính là điểm đến không thể phủ hợp hơn.

Bryggen gây ấn tượng với các dãy nhà gỗ được sơn màu rực rỡ. Tôi miễn cưỡng đi dạo trong mấy con hẻm nhỏ, bước chân như đang về miền cổ tích. Trong không gian bất chợt vang lên một bản concerto từ cây đàn cello. Theo tiếng đàn, tôi đi ngang qua ngôi nhà bán đồ lưu niệm. Người nghệ nhân đang nặn đỏ một chiếc bình gốm nhỏ xinh. Trên bàn, nhiều sản phẩm đã hoàn thành, được xếp gọn gàng chờ vị khách hữu duyên.

Tôi đứng chân ở một nhà hàng ngoài trời ngay phía đối diện biển. Tôi gọi vài món đặc sản, thêm một ly vang được ủ từ quả mâm xôi. Thức ăn ngon, đồ uống thơm, quang cảnh thơ mộng, thế nên tôi đã ngồi lại Bryggen cho tới khi phố lên đèn, vừa đủ để ngắm cả khu phố cổ lung linh trong muôn ánh đèn màu.

SOGNEFJORD TOURS - Sùng sờ trước kỳ quan của mẹ thiên nhiên

Sognefjord, nằm ở phía nam của Bergen, là vịnh hẹp dài và sâu nhất ở Na Uy. Khác với các vịnh biển có không gian rộng mênh mông, Sognefjord được hình thành giữa những bờ đá dốc và đi sâu vào đất liền. Nó được bao quanh bởi dãy núi hùng vĩ, cảnh rừng tươi tốt và vài ngôi làng bình yên. Khung cảnh thơ mộng, khó có thể diễn tả bằng lời.

Sognefjord là nơi thích hợp cho hoạt động duỗi nước như chèo thuyền kayak, lái cano, lướt sóng. Riêng tôi chỉ thích được đứng trên boong tàu, thả hồn vào bức tranh phong cảnh nên thơ và trữ tình này!



FLØYEN - Nơi thăng hoa cảm xúc

Tận dụng sự ưu ái của thiên nhiên, người Bergen tạo ra vô số điểm ngắm cảnh từ trên cao. Tiềm tại và nổi tiếng nhất là đỉnh núi Fløyen. Nằm cách khu chợ cá nổi tiếng của Bryggen khoảng 150m là ga tàu hỏa Fløibanen. Hệ thống đường sắt này đưa khách lên độ cao hơn 300m để đến điểm quan sát thành phố Bergen từ trên cao. Khi đặt chân lên núi, tôi như vô vàn với cảnh quan vô cùng ngoạn mục ở trước mắt.

Sự bao la của vịnh biển, sự kỳ vĩ của dãy núi phủ mây trắng và cả sự đa sắc của Bergen hóa duyên một cách hài hòa. Cảnh sắc ấy khiến tôi sung sướng hơn cả khi đứng trước mũi tàu ngắm vịnh Sognefjord hay khi ngồi trước Bryggen nghe bản nhạc du dương. Người ta bảo chỉ cần ở Bergen một ngày là đủ. Với tôi một tuần trôi qua chẳng thấm vào đâu. Tôi yêu sự hài hòa tinh tế, giao thoa giữa thiên nhiên và con người của vùng đất xinh đẹp này. Thời thì dành hen Bergen vào một ngày gần nhất! ■



THÔNG TIN THÊM

- Thời gian đẹp nhất để đến Bergen là vào mùa hè, từ tháng 6-8 hàng năm. Lúc này thời tiết rất mát mẻ, nắng đẹp và thời gian trong ngày "dài nhất".
- Đến Bergen, bạn có thể tham quan thêm một số địa điểm nổi tiếng như làng Flam nằm bên vịnh hẹp Sognefjord, bảo tàng pháo đài Bergenshus, ghé thăm ngôi nhà của nhà soạn nhạc nổi tiếng Edvard Grieg, quần thể bảo tàng KODE...

AMAZING DESTINATIONS



LÀO CAI

MÙA NƯỚC ĐỔ LẤP LÁNH NHỮNG Ô MÀU

Y Tý (huyện Bát Xát, Lào Cai) mang một sức hút đặc biệt vào mùa nước đổ - từ khoảng tháng 5 đến tháng 6. Từng thủa ruộng bậc thang loang loáng nước kỳ ảo, chồng lên nhau như những tấm gương khổng lồ với nhiều ô màu cũng mây trắng von von ngàng đỉnh núi, bao phủ lung chung trời. Thiên nhiên Y Tý kỳ vĩ và đẹp đến ngỡ ngàng. Nơi đây đã ra đời nhiều tác phẩm nghệ thuật đầy cảm hứng của các nhiếp ảnh gia.



QUẢNG NGÃI
“QUÊN LỐI VỀ”
Ở ĐẢO BÉ XINH ĐẸP

Đến huyện đảo Lý Sơn (Quảng Ngãi), nhất định bạn phải ghé thăm đảo Bè - một hòn đảo nhỏ với diện tích chưa đầy 1km². Nơi đây còn rất hoang sơ với biển xanh thăm thẳm, cát trắng mịn trải dài và những vách đá đen sẫm vốn là tàn tích của núi lửa từ hàng triệu năm trước. Chính vẻ đẹp thơ mộng và idyllic bình yên này đã mang lại một sức hút riêng biệt cho “hòn đảo thiên đường” của miền Trung.



ĐÀ LẠT

“THẢO NGUYÊN MÔNG CỔ” MONGO LAND

Không cần đến Mông Cổ xa xôi bạn cũng có thể chiêm ngưỡng thảo nguyên thu nhỏ tại Mongo Land Đà Lạt, nằm ở ngoại ô thành phố. Mongo Land sở hữu một khuôn viên vô cùng rộng lớn với những đồng cỏ mềm mại, nơi tập nham thú rừng đẹp. Xung quanh là vô số chiếc lều du mục cùng các tiểu cảnh như vườn hoa, cối xay gió, cây cầu gỗ, xích đu... được bài trí theo phong cách người Mông Cổ, tạo nên nhiều góc sống ảo lung linh, quyến rũ vô cùng.



BẠC LIÊU

"SÔNG ÁO" NƠI CÔNG TRÌNH ĐIỆN GIÓ NGHÌN TỶ

Công trình Điện gió Hòa Bình 1 (ở Vĩnh Hậu A, huyện Hòa Bình) không chỉ đơn thuần là công nghiệp điện năng mà còn trở thành khu vui chơi, nghỉ dưỡng gắn với du lịch sinh thái. Công trình ở giai đoạn 1 được đầu tư hơn 2.600 tỷ đồng và đã đi vào khai thác đến năm 2021. Ngoài ra, du khách đến đây còn có thể tham gia các hoạt động trải nghiệm thú vị. Và đừng quên check-in đón bình minh hay ngắm hoàng hôn trên bãi biển nhé!

PAKISTAN

NGŨ NGÀNG VẺ ĐẸP CỦA HỒ DUDIPATSAR

Trái biệt lồng, thung lũng Kaghan có khung cảnh hoang sơ ẩn chứa một thiên đường du lịch đẹp say lòng người. Nơi đây hội tụ tập trung dãy núi hùng vĩ quanh năm phủ tuyết trắng, những ngọn đồi tươi tốt, hồ nước trong xanh và rừng hoa rực rỡ sắc màu. Đến đây, bạn sẽ cảm nhận được vẻ đẹp mê hồn của thiên nhiên tại mảnh đất kỳ diệu này.



SCOTLAND

CHIÊM NGŨƠNG “QUÁI VẬT” HỒ LOCH NESS

Với diện tích rộng 56km², Loch Ness là hồ lớn thứ 2 của Scotland chảy qua nhiều thành phố xinh đẹp của đất nước này. Sự rộng lớn và hoang vắng của hồ càng làm tăng thêm vẻ bí hiểm, thú vị đến nỗi câu chuyện huyền thoại về quái vật hồ Loch Ness. Đã có rất nhiều nghiên cứu được tiến hành nhằm xác định nguồn gốc của Nessie, nhưng đến nay, sự tồn tại của con vật này vẫn là một bí ẩn.





NA UY

DU NGOẠN QUẦN ĐẢO LOFOTEN TUYỆT ĐẸP

Cách Vòng Bắc Cực khoảng 300km về phía bắc, Lofoten là nơi mà thiên nhiên chưa bị tác động bởi bàn tay con người. Vẻ đẹp ấn tượng, Lofoten ẩn chứa nhiều điều bất ngờ từ những ngọn núi đá granit thẳng đứng, vịnh hẹp hùng vĩ, bãi biển cát trắng... đến những ngôi nhà gỗ màu đỏ của ngư dân soi bóng xuống mặt hồ đẹp như tranh vẽ. Lofoten là điểm đến tuyệt vời, rất đáng để bạn ghé thăm.

HOA KỶ

CON ĐƯỜNG HOA LOMBARD ĐỘC ĐÁO MANG "THƯƠNG HIỆU" SAN FRANCISCO

Du lịch San Francisco sẽ chưa trọn vẹn nếu bạn không ghé qua con đường hoa Lombard độc đáo với góc nghiêng ngoạn ngoạo và được phủ đầy những bụi hoa cúc, hoa cẩm tú cầu khổng lồ... Được xây dựng từ năm 1922, con đường này tuy chỉ dài 400m nhưng nó đã tạo nên cảm xúc "gây thương nhớ" cho những ai đặt chân đến.





CANADA

LẮC LỬ TRÊN CHIẾC CẦU TREO CAPILANO ĐỘC ĐÁO CỦA VANCOUVER

Cầu treo Capilano dành cho người đi bộ bắc ngang qua dòng sông, chiều dài 137m và cao 70m so với mặt sông. Cầu treo này sẽ dẫn bạn bước vào công viên Capilano, nơi có nhiều cây cổ thụ, hàng cây tuyết tùng vĩ cao, thẳng tắp. Vào các ngày lễ, cầu treo được trang trí đèn thấp sáng màn đêm, tạo nên khung cảnh huyền bí.

6 MÓN NGON NÚC TIẾNG MIỀN TÂY

Miền Tây sông nước không chỉ quyến rũ với những vườn cây trái sum sê, tiếng đờn ca tài tử da diết và tình người nồng hậu. Vùng đất hào sảng ấy còn hấp dẫn với các món ăn dân dã mà đậm đà hương vị đồng quê, khiến ai thưởng thức một lần là nhớ mãi không quên.

Bài: Hán Hải Yên



Bánh gio sấu riềng là món ăn được ưa chuộng của người dân miền Tây.

Trong tâm trí tôi, hạnh phúc lớn nhất của những chuyến đi về miền Tây không chỉ đơn thuần là được ngắm cảnh đẹp thiên nhiên, hòa mình vào cuộc sống của người dân chân chất. Hạnh phúc đó còn là việc được thưởng thức những món đặc sản chế biến từ nhiều nguyên liệu địa phương, tạo nên hương vị đặc đó mà vẫn thơm ngon khó cưỡng.

CỐM ĐEP TRỘN DỪA - MÓN DÀN DÀ NGON TRỮ DANH

Nếu nghĩ rằng cốm Hà Nội là đặc sản trữ danh duy nhất, thì chắc chắn bạn chưa thử qua món cốm đẹp trộn dứa nức tiếng miền Tây sông nước. Món cốm đẹp trộn dứa ở đây được làm từ những hạt nếp non ngon nhất, được chế biến cầu kỳ, tỉ mỉ.

Sau khi chế biến xong cốm đẹp, người ta trộn cốm với những sợi cơm dứa tươi mềm ngọt, rắc một chút đường, muối cho đậm đà. Món ăn dần dà này phải để lên là chuối, khi ăn dùng tay "nhón" một chút xiu mới đúng điệu. Cốm dẻo, vị ngọt thơm, béo, bùi của dứa hòa quyện khiến tôi chẳng thể nào quên được hương vị của món ăn chơi này.

CÁ HE KHO MÍA ĐẬM ĐÀ KHÓ QUÊN

Một lần về An Giang, tôi được thưởng thức món cá he kho mía. Ấy thế mà nhớ mãi không quên! Những con cá he tươi ngon được sơ chế sạch, để nguyên vẩy, rồi ướp gia vị thơm lừng. Người ta sẽ xếp một lớp mía dưới đáy nồi, rồi mới xếp cá, lại một lớp mía ở bên trên. Sau đó, kho cá với lửa thật nhỏ cho cá chín mềm xương, nước sặc lại.

Cá he kho mía tỏa mùi hương thơm lừng. Từng miếng cá thấm đều vị ngọt tự



Bún nước lèo Sóc Trăng hòa quyện nhiều nguyên liệu làm nên hương vị cực kỳ hấp dẫn.

nhiên của mía, vị béo ngậy của thịt cá đồng và cùng bát cơm. Thêm một đĩa rau đồng đất, rau thơm chấm với nước cá he kho mía, ta nói "ăn lũng đây rồi" cũng chẳng sai.

CỎ NÀNG XÀO TẾP - ĐẶC SẢN MÙA NƯỚC NỔI

Củ mỗi khi mùa nước tràn bờ, miền Tây lại có món ăn chế biến từ "tóc tài". Đó là cỏ năng. Dù chỉ là cây cỏ dại mọc ở những cánh đồng ngập nước, thế nhưng cỏ năng lại trở thành món ăn đặc sản trữ danh miền Tây.

Tôi thích nhất món cỏ năng xào tép đồng tươi. Vị món này hơi ngai ngai nhưng ngọt hậu của ớt nướng, béo ngậy của tép đồng. Tất cả hòa quyện thành hương vị đồng quê dân dã.

BÚN NƯỚC LÈO SÓC TRĂNG - ĂN LA GIỀN

Bún nước lèo Sóc Trăng là sự kết hợp của nhiều nguyên liệu. Thế nhưng, linh hồn của nó lại ở nồi nước lèo được chế biến

từ mắm bô hóc - một loại mắm đặc biệt của người Khmer. Nước lèo đầy mùi thơm của mắm đồng, sả tươi, ngai bún và có vị ngọt đậm đà.

Tô bún nước lèo Sóc Trăng hấp dẫn với con tôm hấp lột vỏ, cà lóc đồng, heo quay. Ăn kèm với chút rau bắp chuối bào mỏng và giá họ sông. Tất cả hòa quyện vào nhau, khiến bạn ăn một lần là ghiền.

BÁNH CỐNG - THỨC QUÀ DÀN DÀ CỦA NGƯỜI KHMER

Bánh cống là đặc sản của người Khmer ở miền Tây Nam bộ, phổ biến tại Sóc Trăng. Bánh cống được làm từ bột gạo, đậu xanh, thịt heo và tôm. Bánh cống chiên có màu vàng hai sẫm, trên mặt bánh có tôm rất hấp dẫn. Khi chín, vỏ bánh giòn tan, tỏa mùi thơm nức. Ăn bánh cống đúng điệu là phải ăn kèm với ớt xoài non, cải dăng, húng quế, chấm với nước mắm chua ngọt. Kẹp miếng rau xanh với miếng bánh béo bùi, chấm ngập vào chén nước mắm chua ngọt, cắn một miếng thôi đã thấy mê rồi.

BÁNH PÍA SÀU RIÊNG

Bánh pía là loại bánh nướng có vỏ được làm từ nhiều lớp mỏng và dai. Nhân bánh thường được làm bằng đậu xanh xay nhuyễn, mỡ heo đun chảy, bột nếp và sầu riêng. Một số nơi có thêm trứng và muối. Nhờ có những thành phần này, nhân bánh pía có kết cấu mềm và mịn hơn so với bánh trung thu. ■

Ẩm thực miền Tây phong phú nhờ sự giao thoa văn hóa của các dân tộc Kinh, Chăm, Khmer và Hoa



Bánh cống giòn tan, ăn kèm rau sống.

GHÉ ĐÀI LOAN, ĂN “THẢ GIÀN”

10 MÓN NGON ĐẶC SẮC

Ẩm thực Đài Loan chưa bao giờ khiến du khách thất vọng. Nếu lần đầu tiên đặt chân đến xứ Đài, bạn nhất định phải “dành bụng” để thưởng thức hết những tinh hoa ẩm thực với 10 món ngon đặc sắc được yêu thích nhất ở dưới đây nhé!

Bài: A.V



Thịt kho tàu của Đài Loan nhìn đơn sơ nhưng lại ngon đến bất ngờ

Có một câu nói vui để mô tả ẩm thực Đài Loan mà các du khách truyền tai nhau. Đó là “ba đường 3 bước là có một tiệm ăn nhỏ, 5 bước là gặp một nhà hàng lớn”. Điều này quả thật không hề sai. Không chỉ đầy đặc về số lượng hàng quán, ẩm thực xứ Đài cũng đa dạng về phong cách, mùi vị và hình thức chế biến.

1. CƠM THỊT KHO TÀU

Thoạt nghe qua tên gọi dễ khiến chúng ta liên tưởng tới món thịt kho nước dừa ở Việt Nam. Tuy nhiên, ở Đài Loan, cách nấu là cắt nhỏ thịt ba chỉ hoa, nấu trong nước tương và rượu gạo cùng một chút

ngũ vị hương. Vì thế, hương vị hoàn toàn khác biệt. Một phần cơm thịt kho tàu còn có thêm một trứng gà ngâm xi dầu, một chút cải chua và chén cơm trắng. Trông có vẻ đơn sơ nhưng lại ngon đến bất ngờ!

2. TRỨNG CHIÊN HẦU

Thoạt nghe tên món ăn, nhiều người sẽ nghĩ không có gì đặc biệt. Tuy nhiên, hương thơm đậm đà bùng nổ trong miệng khi cắn miếng đầu tiên. Không khó để bạn có thể nhận ra các loại rau tươi được trộn lẫn trong nhân trứng, đặc biệt là cải cúc và cải ngọt. Sau đó, khi tiếp tục nhai, bạn cảm nhận rõ hương vị

của những con hàu béo, mọng nước và tươi. Độ mặn, ngọt tự nhiên của biển tràn ngập trong miệng.

3. ĐẬU HŨ THUI

Đây có thể là món ăn vặt được yêu thích hoặc bị ghét nhất trên thế giới. Cho dù được chiên giòn hay hấp và hầm, thì hương vị khó tả chính là thứ khiến nó trở thành món ăn nhẹ mang tính biểu tượng của địa phương. Đậu hũ được lên men vài tháng trong dung dịch nước muối có thêm thịt, sữa lên men, thảo mộc Trung Quốc, cá hoặc tôm khô, tía, mù tạt và rau thơm. Người bán hàng thường chiên ngập dầu, sau đó rưới nước sốt nóng, ngọt và cay. Bạn sẽ có cảm giác cay cay chua chua ăn kèm.

4. MỠ BÒ HẦM

Mỡ bò hầm là món ăn vô cùng phổ biến và nổi tiếng ở Đài Loan. Thịt bắp bò được hầm mềm với củ chua, gừng, hoa hồi cùng giấm. Nước súp sẫm màu, đậm đà hương vị của xương và đậu nành. Sợi mỡ tươi sợi tròn to, dai dai, mềm mềm. Trong đó mỡ có thêm một chút bắp cải chua kèm hành lá. Tất cả hòa quyện làm nên hương vị khó quên.



Mỡ bò hầm là món ăn phổ biến ở Đài Loan.

5. MỸ HẦU

Bên cạnh mì bò hầm nức tiếng, món mỹ hầu cũng “phủ sóng” rộng rãi không kém. Ngoài hai thành phần chính là mỹ và hầu, món ăn này còn có một nguyên liệu đi kèm, đó là lòng heo. Lòng được rửa sạch, nấu cùng 10 loại thảo mộc. Về phần hầu, người ta thường chọn con hầu lớn bởi nấu sẽ ngon và béo hơn so với hầu sữa. Sợi mỹ được làm thủ công, tròn, nhỏ như sợi bún. Để thưởng thức tô mỹ hầu ngon, bạn có thể cho thêm một ít tương ớt đặc trưng của quán, giấm đen, tỏi băm cùng chút rau mùi để tăng hương vị nhé!

6. CỐT LẾT GÀ

Trong số món ăn nhẹ, cốt lết gà chiên xù được mệnh danh là “món ăn Đài Loan độc đáo được yêu thích nhất”. Hương vị đa dạng từ ớt đến các loại gia vị khác nhau như ngũ vị hương, long nhãn và mù tạt. Thậm chí, còn có các biến thể như cốt lết gà nướng với sốt ngọt và cốt lết gà phô mai kiểu Nhật. Phương pháp nấu ăn thay đổi từ chiên giòn truyền thống đến nướng than hoặc hầm phô mai.

7. GUA BAO

Gua Bao, thường được ví như một loại “burger” của xứ Đài. Phần nhân gồm



Cốt lết gà chiên xù cực kỳ hấp dẫn.

có thịt ba chỉ kho với hỗn hợp rượu gạo và nước tương, thêm vào đó là rau mùi, tỏi muối và đậu phộng giã nhuyễn. Tất cả kẹp trong bánh mì mềm hấp. Lớp vỏ bánh mềm, xốp tựa như những đám mây. An toàn mà không thấy ngán.

8. BÁNH BAO SÚP

Chiếc bánh có kích thước nhỏ, tạo hình tinh tế. Lớp vỏ ngoài cực mỏng, gói phần nhân rất nhiều ở bên trong. Hương vị ngon ngọt và thanh đạm. Nước súp trong nhân là linh hồn của món bánh bao huyền thống này. Bánh bao súp thường có ít nhất 14 nếp gấp mỗi chiếc. Tuy nhiên, ở một số nhà hàng đặc biệt, như Din Tai Fung, một chiếc bánh bao súp có thể hơn 18 nếp gấp!

9. BÁNH DỪA

Bánh dừa cũng là một trong những món ăn đặc sản ngon nhất của Đài Loan. Bánh dừa được làm từ bột mì, bơ, đường, trứng, bí và mứt dừa. Nhân mềm

bên trong mang hương vị địa phương, đơn giản mà thanh khiết. Theo cách phát âm của người Đài Loan, từ dừa giống như “rong rã”, nghĩa là mềm lành và thanh vượng.

10. TRÀ SỮA TRẦN CHÁU

Bạn có biết món trà sữa trần châu làm “chấn động” toàn cầu có xuất xứ từ Đài Loan không? Vì thế, khi đã đến quê hương của thú uống này, bạn nhất định phải tìm lại hương vị nguyên bản nhé! Trà sữa được bán khắp mọi nơi. Nói vui là nếu mỗi ngày uống 3 ly, cả chuyến đi Đài Loan của bạn cũng chưa thủ hết được tất cả loại trà sữa ở đây! ■



Thật thiếu sót nếu đến Đài mà không uống trà sữa.

Gua Bao được ví như burger của xứ Đài.





Bún ốc ngọ ăn theo kiểu bún chấm với một đĩa bún và bát nước có ốc.

BÚN ỐC NGỌ NGON KHÓ TẢ, VỊ KHÓ PHAI

Không giống như bún ốc quen thuộc với nhiều cải tiến, bún ốc ngọ vẫn giữ cách nấu nguyên thủy từ những năm 50-60 với hậu vị khó quên nơi đầu lưỡi.

Bài: Trang Minh

Hà Nội nổi tiếng với biết bao nhiêu là món bún. Nhưng nếu phải chọn ra một món bún mang tính biểu tượng, người ta sẽ không ngần ngại gọi tên bún ốc ngọ. Thậm chí, nhà văn Vũ Bằng cũng đã dành hẳn một chương để giới thiệu món ăn này đến bạn đọc bốn phương trong tác phẩm *Miếng ngon Hà Nội*. Theo ông mô tả: “Bún ốc ngọ là một thú quà, có thể bảo là đã đạt được tới cái đích nghệ thuật ăn ngon của người Hà Nội”.

TÀI NGHỆ CÔNG PHU CỦA NGƯỜI NẤU

Bún ốc ngọ ăn theo kiểu bún chấm với một đĩa bún và bát nước có ốc riêng. Để nấu được một bát bún ốc ở nhà cũng không hề khó. Tuy nhiên, nấu được ngon và chuẩn vị lại khó vô cùng. Đó là lý do vì sao người ta kháo nhau rằng món bún ốc ngọ luôn đòi hỏi người nấu phải có “kinh nghiệm gia truyền”. Trên thực tế, ba yếu tố quyết định độ ngon rất cơ bản: ốc buou béo, giấm bỗng nếp thơm và nước dùng đậm đà.

Những chú ốc sau khi chọn lọc kỹ càng, sẽ đem ngâm trong nước gạo và ớt để nhả hết nhớt, sau đó sẽ luộc chín. Tuy nhiên, ốc không chỉ luộc chín là xong. Thay vào đó, người nấu cần canh sao cho con ốc vừa đạt đến độ chín tới. Khi đó, thịt ốc mới thật thơm, béo, giòn, sạch nhớt.



BẠN CẦN BIẾT?

Người Hà Nội luôn được đánh giá là tinh sành trong ăn uống. Bún ốc nguội là món ăn dân dã ở các vùng quê, nhưng khi du nhập vào Thăng Long, món ăn này được chế biến kỹ lưỡng, tinh tế hơn để tạo thành thức quà đặc trưng không thể lẫn với bất kỳ nơi nào.

QUÁN BÚN ỐC BÀ NGOẠI:

số 7 ngách 17/11 Tô Ngọc Vân, Quảng An, Tây Hồ, Hà Nội.

Hotline: 0932 049 615.

Thời gian hoạt động: 7h30 - 18h30 hàng ngày.

Về phần nước ăn kèm. Người nấu sẽ sử dụng nước luộc ốc pha với nước ninh sả sùng. Sau đó, mỗi người sẽ tự gia giảm giảm bỗng được nấu từ nếp cái hoa vàng để tăng thêm vị giòn cho thực khách. Qua tinh nấu đầy kỹ công giúp phần nước ăn kèm với tô bún ốc nguội đạt chuẩn thanh, dịu và đặc biệt là không tanh sau khi đã nguội hẳn.

Một số yếu tố phụ trợ khác như bún rối, ớt chuông và thịt ốc vừa kể ra ngay sau khi khách gọi sẽ được bày vào mâm đồ thưởng thức. Khi ăn, thực khách gắp bún mềm mát vào bát nước ăn kèm. Cứ mỗi miếng bún, người ta sẽ ăn kèm một con ốc và húp ngụm nước. Chính cái dai giòn sần sật của ốc, cảm giác mềm mại của bún cùng chất xúc tác là chén nước chua dịu, cay cay tạo nên cảm giác khó phai cho những ai trót say mê món ăn này.

MÓN NGON BÌNH DỊ GỢI NIỀM KHÓ PHAI

Ít ai nhớ bún ốc nguội có từ bao giờ, nhưng họ chỉ biết rằng nó đã tồn tại trong tâm trí người Hà Nội rất lâu. Nếu

■ Một bát bún ốc nguội Hà Nội đạt chuẩn là phải thơm ngon, nước dùng đậm đà cay cay, ốc béo dai giòn!

được dùng một từ để miêu tả món bún ốc nguội, có lẽ tôi sẽ dùng từ "thanh". Thanh ở đây có thể hiểu là "thanh đạm" trong hương vị của những bát bún với dư vị chua chua nhẹ nhẹ từ giấm bỗng, pha với chút ớt chưng cay nồng.

Có thể nói, bún ốc nguội luôn mang trong mình những nét độc đáo

khiến cho ai đã từng một lần thưởng thức sẽ nhớ mãi không quên. Chẳng phải quán ăn ở sân vườn rộng rãi hay nhà hàng sang trọng, chỉ là bún ốc vỉa hè với đôi quang gánh. Một chén bún ốc, bún, nước, một chén đựng bát dứa cũng đủ gọi trọn hương vị Hà Nội xưa nhưng vẫn thừa sức chiếm trọn cảm tình của du khách thập phương khi đến với thủ đô. ■



Bún ốc nguội là món ăn độc sắc của ẩm thực thủ đô.

CULTURE & HISTORY





LỄ HỘI PHÁO HOA QUỐC TẾ ĐÀ NẴNG 2023 CÓ GÌ MỚI?

Lễ hội pháo hoa quốc tế Đà Nẵng (DIFF) đã từ lâu được xem là “thương hiệu” của thành phố bên bờ sông Hàn. Sau 4 năm gián đoạn, người dân và du khách, ai nấy đều mong chờ sự trở lại của sự kiện lễ hội lớn và hoành tráng này!

Bài: D.H

Lễ hội pháo hoa quốc tế Đà Nẵng (DIFF) là sự kiện quy mô lớn, đã được tổ chức 10 kỳ. Từ khi ra đời vào năm 2008, DIFF đã trở thành sự kiện lễ hội quốc tế độc đáo tại Việt Nam, góp phần mang lại danh hiệu Đà Nẵng là “Điểm đến sự kiện và lễ hội hàng đầu châu Á”. Đồng thời đưa hình ảnh Việt Nam kết nối gần hơn với bạn bè quốc tế. Từ đó tạo dấu ấn mạnh mẽ về một thành phố trẻ trung, mến khách, luôn đổi mới, phát triển.

SỰ TRỞ LẠI HOÀNH TRÁNG SAU 4 NĂM GIÁN ĐOẠN

Lễ hội năm nay dự kiến diễn ra từ ngày 3/6 - 8/7/2023. Địa điểm bắn pháo hoa là khu vực cảng sông Hàn. Khách đài sẽ nằm ở bờ đối diện với quy mô lên đến 17.000 chỗ ngồi. 8 đội tham gia (trong đó 7 đội quốc tế và đội Đà Nẵng, Việt Nam) trình diễn trong 5 đêm, gồm 4 đêm thi và 1 đêm chung kết.

Trong các đêm thi, mỗi đội tham gia trình diễn khoảng 20 phút theo chủ đề của DIFF 2023 đưa ra. Khách giả sẽ tận mắt

chiam ngưỡng những tác phẩm nghệ thuật vẽ bằng muôn sắc pháo hoa lấp lánh tuyệt đẹp. Trên dòng sông Hàn, ánh sáng và âm thanh “khieu vũ” cùng nhau theo nhịp đập của hàng triệu con tim.

Quy mô sân khấu hoành tráng, thiết kế độc đáo, mới lạ. Các tiết mục nghệ thuật mang đậm bản sắc văn hóa của Việt Nam và các quốc gia dự thi cùng với sự tham gia của các ca sĩ nổi tiếng, các đoàn nghệ thuật lớn trong và ngoài nước.

Lễ hội pháo hoa hứa hẹn sẽ là sự kiện văn hóa nổi bật nhất mùa hè này, đưa Đà Nẵng trở thành một thành phố lễ hội và sự kiện hàng đầu châu Á. Ngoài tính diễn pháo hoa, còn có nhiều hoạt động bên lề độc sắc như triển lãm nghệ thuật, điều hành thuyền hoa hay thả đèn hoa đăng trên sông Hàn...

VIETRAVEL SẴN SÀNG PHỤC VỤ LỄ HỘI PHÁO HOA QUỐC TẾ ĐÀ NẴNG 2023

Ngay từ sau Tết Nguyên đán 2023, Vietravel đã chuẩn bị mọi dịch vụ chu đáo nhất cho mùa lễ hội pháo hoa Đà

Nẵng 2023. Dù giá phòng khách sạn, xe vận chuyển, vé máy bay, dịch vụ ăn uống dịp này đều tăng nhưng Vietravel vẫn giữ mức giá tốt cho du khách. Công ty cũng đã tiến hành kiểm tra chặt chẽ toàn bộ dịch vụ của các đối tác cung ứng, nhằm đảm bảo khách hàng có một kỳ nghỉ thoải mái, chất lượng nhất.

Ngoài ra, các sản phẩm rất đa dạng với lịch trình tham quan từ 3 - 5 ngày, khách sạn đạt chuẩn từ 3 sao - 5 sao tùy theo nhu cầu và ngân sách của khách hàng. Chương trình xem lễ hội pháo hoa kết hợp khám phá các điểm du lịch nổi tiếng của miền Trung như Hội An, Huế, Quảng Bình... chính là “điểm cộng” của dòng sản phẩm này. Với du khách đi theo tour, Vietravel sẽ sắp xếp cho khách dùng bữa chiều sớm để có nhiều thời gian dạo phố, tham gia liên hoan ẩm thực, xem ánh sáng nghệ thuật, điều hành thuyền hoa, ca nhạc, thời trang...

Ngoài ra, hướng dẫn viên sẽ tư vấn giúp du khách chọn những địa điểm tốt nhất để ngắm pháo hoa. Ngoài trên du thuyền cùng thưởng thức nhạc sống và ẩm thực Đà thành, hay du khách muốn không gian riêng tư có thể đến quán cà phê hay nhà hàng trên tầng thượng của các tòa nhà cao tầng hai bên bờ sông Hàn. Hoặc đơn giản nhất là dọc con đường Bạch Đằng, Trần Hưng Đạo cũng là lựa chọn được nhiều người yêu thích. ■

THÔNG TIN TOUR

• Đà Nẵng - Hội An - KDL Bà Nà Cầu Vàng - Huế - Thường thức Ca hò Huế trên sông Hương (3 ngày) - KS 4*

Giá từ: 5.390.000 VND (*)

KH: dự kiến từ 4, 6 hàng tuần trong tháng 4, 5, 6

• Huế - La Vang - Động Thiên Đường KDL Bà Nà - Cầu Vàng - Hội An Đà Nẵng - Thường thức ca hò Huế trên sông Hương (4 ngày) - KS 4*

Giá từ: 7.390.000 VND (*)

KH: dự kiến từ 7 hàng tuần trong tháng 4, 5, 6

➤ CÔNG TY DU LỊCH VIETRAVEL

📍 190 Pasteur, P. Võ Thị Sáu, Q. 3, TP. HCM

☎ 1900 1839 🌐 travel.com.vn

(*) Giá trên đã bao gồm VFF và các phụ thu liên quan



CĂNG BẮC MÊ “ĐỊA CHỈ ĐỎ” BÊN DÒNG SÔNG GÂM

Hà Giang vốn là điểm đến của nhiều danh lam thắng cảnh nổi tiếng ở vùng rẻo cao Đông Bắc. Nơi đây không chỉ sở hữu những thửa ruộng bậc thang đẹp ngút ngàn cùng dãy núi đá tai mèo hùng vĩ mà còn có dòng sông Gâm thơ mộng gắn liền với di tích lịch sử Căng Bắc Mê.

Bài: Zao Zao

Cuối tháng 5 là thời điểm tuyệt vời để du khách ghé thăm cao nguyên đá Hà Giang. Bởi lúc này thời tiết phù hợp cho chuyến đi phượt bằng xe máy qua các địa danh như Lũng Cù, Mèo Vạc và đặc biệt là Bắc Mê - “địa chỉ đỏ” về giáo dục truyền thống cách mạng.

TỪ NHÀ TÙ ĐẾN “TRƯỜNG HỌC” CÁCH MẠNG ĐẦY TỰ HÀO

Bắc Mê là một huyện vùng sâu thuộc tỉnh Hà Giang. Trong tiếng địa phương, Bắc Mê nghĩa là Pác Mía, tức cửa ngõ. Ngay từ cái tên, Bắc Mê đã ngầm tiết lộ rằng nó sở hữu nhiều sông suối và núi cao. Cũng bởi vì địa hình hiểm trở, hoang sơ nên nơi đây được thực dân Pháp chọn xây dựng nhà tù tọng thời kỳ chiến tranh.

Với mục đích kiểm soát toàn bộ tuyến giao thông nối ba tỉnh Hà Giang, Cao Bằng và Tuyên Quang, thực dân Pháp đã cho xây dựng đồn binh Căng Bắc Mê trên sườn núi đá Rồng. Từ “căng” vốn là phiên âm của từ “Camp” trong tiếng Pháp, có nghĩa là “đồn binh, trại lính”. Sau này, khi phong trào cách mạng ở nước ta phát triển mạnh thì Căng Bắc Mê được chuyển sang làm nhà tù giam giữ các chiến sĩ cách mạng.

Bạn có biết, diện tích của Căng Bắc Mê lên đến 2.500m², bao gồm các công trình như nhà giam, vọng gác, nhà làm việc, nhà thông tin, nhà kho... Xung quanh là hệ thống tường bao kiên cố được xây bằng đá tảng cao tới 2m. Chỉ tưởng tượng thôi bạn cũng thấy nơi đây đáng sợ đến nhường nào. Ở nơi rừng thiêng nước độc, các tù nhân hoàn toàn bị cô lập với thế giới bên ngoài.

DI TÍCH LỊCH SỬ NHUỘM MÀU RÊU PHONG

Không thể phủ nhận rằng, vị trí đặc địa của Căng Bắc Mê là một trong những

yếu tố tạo nên vẻ đẹp thu hút cho di tích này. Cổng Bắc Mê nằm trên sườn núi đá tại mào hiểm trở, lưng tựa vào núi Rồng còn phía trước mặt lại là dòng sông Gâm xinh đẹp. Ghé thăm nơi đây, bạn như lạc vào một thế giới hoàn toàn khác giữa chốn núi rừng xanh thẳm. Các nét kiến trúc mang đậm dấu ấn thời gian, dù đã mai một nhưng vẫn toát lên nét cổ kính, rêu phong.

Trải qua thời gian, di tích Cổng Bắc Mê hiện tại đã không còn nguyên vẹn như thuở ban đầu. Tuy nhiên, nhờ vào công tác bảo tồn và tôn tạo của chính quyền địa phương mà nơi này vẫn giữ những hiện vật, dấu tích như gạch, ngói, xích tù nhận, bàn lễ của... đã cho thấy cuộc chiến thật gian khổ nhưng đầy tự hào và kiên cường của nhân dân ta.

Ngoài tham quan di tích lịch sử, du khách đến Cổng Bắc Mê còn được nghe

về những chiến công của các chiến sĩ yêu nước. Để rồi trong tâm thế xúc động bồi hồi, ta bỗng thấy mình thật nhỏ bé trước sự hy sinh lớn lao của ông cha.

Đâu không có những chùa rường bậc thang đẹp như Hoàng Su Phì, không có phiên chợ rục rịch sắc màu như Mèo Vạc, nhưng Bắc Mê vẫn là điểm đến chinh phục lòng người nhờ có di tích lịch sử in dấu thời gian mang tên Cổng Bắc Mê. ■



BẠN CẦN BIẾT

- ◆ Cổng Bắc Mê được công nhận là Di tích Lịch sử Văn hóa cấp Quốc gia năm 1992.
- ◆ Đến nay, di tích Cổng Bắc Mê vẫn là điểm du lịch hiếm hoi không bị thương mại hóa. Điều này góp phần bảo tồn không gian tự nhiên và vẻ đẹp trầm mặc cổ kính vốn có của nơi đây.



TINH HOA NGHỀ VIỆT GIỮA ĐẤT CỔ ĐÔ

*Xứ Huế từ lâu đã nổi tiếng qua ngòi bút thi nhân với những đèn
đài làng tám uy nghi, những khúc nam ai reo rắc trên sông...
Không phải nhà thơ, nhưng tôi lại yêu Huế qua sự khéo léo, tỉ mỉ
trên từng món đồ thủ công truyền thống của cố đô.*

Bài: Đông Niên

Đến Huế đã nhiều lần nên tôi không còn cảm giác hào hứng của buổi ban đầu. Thay vào đó là sự tò mò và khao khát muốn hiểu biết nhiều hơn về mảnh đất, con người nơi đây. Cũng chính tình hiếu kỳ của một người yêu Huế đã đưa tôi đến thăm những làng nghề truyền thống lâu đời trên mảnh đất cố đô.

HOA GIẤY LÀNG THANH TIÊN VÀ LIÊN ĐỒ LÀNG CHUỒN

Hai làng này củ vào độ tháng 11, 12 âm lịch vào giường榻 nập sản xuất, nào là hoa giấy rực rỡ màu sắc, nào là những chiếc lẵng dây ý vị để chơi xuân.

Nguyên liệu để làm hoa giấy được chuẩn bị từ đầu thu. Nếu ngày trước, người làng Thanh Tiên tạo mẫu cho cánh hoa từ các loại thảo mộc thì ngày nay, giấy thủ công được chuộng hơn cả bởi tính tiện dụng của nó. Từ loại giấy đủ màu xanh đỏ này, cùng với thành tế mảnh tương chúng như khò càn, người dân làm nên những bông hoa giấy rực rỡ đủ loại.

Lại nói về những chiếc lẵng làng Chuồn, công đoạn chuẩn bị cũng không hề kém phần tỉ mỉ. Giấy in lên là giấy in báo, được nhuộm đỏ, vàng, xanh bằng phẩm màu hóa với hồ. Có hai lối in lên là in ngửa và úp sấp. Tiếp cũng được chia làm hai loại là lẵng bóng và lẵng chữ. Hiện tại, lẵng làng Chuồn nằm trong danh sách bảo tồn văn hóa cấp quốc gia.



Làng nghề truyền thống góp phần làm nên vẻ đẹp nhân văn của cố đô Huế.

LÀNG NÓN PHỤ CAM MỘNG MƠ

Nghề làm nón là đã hình thành và phát triển ở Huế từ hàng trăm năm nay. Ở Huế, có nhiều làng nón nổi tiếng như: Dạ Lê, Phú Cam, Kim Long... Nhưng được biết đến nhiều nhất, lại nằm ở khu trung tâm thành phố chính là làng nón Phú Cam.

Để có được chiếc nón ưng ý, phải qua nhiều công đoạn và công tỉ mỉ, đòi hỏi sự khéo léo của người nghệ nhân chằm nón. Từ chọn khung, uốn vành, lợp lá, cắt hoa văn, đến hoàn thiện chiếc nón và cuối cùng là đánh bóng để lạng độ bền cho nón.

Chưa hết tò mò, tôi quyết định thử sức một vài công đoạn làm nón. Thành quả là một chiếc nón Huế khá hoàn chỉnh. Tuy không thật sự thanh nhã ở đường kim, mũi

chỉ, nhưng tôi lại có những trải nghiệm đáng nhớ ở nơi đây.

LÀNG HUƠNG THỦY XUÂN RỰC SẮC MÀU

Đến Huế, tôi đã kịp sớm cho mình chiếc nón lá mộng mơ và không quên ghé thăm làng hương Thủy Xuân. Làng hương nổi tên tuyến đường tham quan làng tự Đức và đồi Vọng Cảnh. Đến nơi, tôi lập tức bị thu hút bởi những bông hoa hương muôn sắc và ngập tràn mùi thơm.

Nghề hái hương trầm của làng Thủy Xuân quan trọng nhất ở khâu chọn nguyên liệu. Ngũ vị thuốc bắc với quả chi, thảo quả, đinh hương, hoa hòe... hòa trộn với nước để tạo thành hỗn hợp có khả năng lưu hương lâu. Lối hương là thành tế chế nhỏ, phơi khô.

Những tiểu thương nơi đây vô cùng thân thiện. Họ vui vẻ mời chào du khách vào chụp hình bên những khóm hương được bày dọc cung đường.

NGHỆ THUẬT ĐIỀU HUẾ TRUYỀN THỐNG

Đến làng Điều ở Huế, tôi được bác nghệ nhân lâu năm kể về hành trình mang chiếc điều Huế ra thế giới. Ngôi ngóm nhìn điều Rồng dài gần 150m, một khoáng một tráng mới hoàn thành. Dĩ nhiên tôi không quên tự tay làm cho mình một con điều truyền thống. Sau khi hoàn thành, nghệ nhân dẫn tôi đến quảng trường Ngọ Môn để thả điều. Trải nghiệm chỉ kéo dài hơn hai tiếng nhưng vô cùng thú vị.

Làng nghề truyền thống tự lâu đã trở thành một phần vẻ đẹp độc đáo của cố đô. Trở về sau chuyến thăm thú những làng nghề Huế, tôi tự nhủ lòng sẽ sớm trở lại khi có nhiều thời gian hơn để tìm hiểu bằng hết vẻ đẹp tinh hoa nghề Việt ở Huế. ■



Làng hương Thủy Xuân.



HUYỀN BÍ HANG ĐỘNG PHẬT GIÁO AJANTA Ở ẤN ĐỘ

Quần thể hang động hòa quyện hoàn hảo giữa vẻ đẹp của tạo hóa ban tặng và bàn tay chế tác tinh xảo của con người, khiến cả thế giới sững sờ trước hàng loạt tác phẩm điêu khắc độc đáo trên vách đá.

Bài: Bích Loan

Mùa hè là mùa của những chuyến đi xa để ta thỏa sức khám phá. Vì vậy, tôi không chọn một địa điểm quen thuộc trên bản đồ mà thay vào đó là đến Ấn Độ với những câu chuyện huyền thoại cùng nền văn hóa đa dạng. Tạm bỏ qua thủ đô New Delhi cổ kính, đích đến của tôi lần này là thành phố Aurangabad, nơi có di tích lịch sử Phật giáo Ấn Độ của thời kỳ hưng thịnh nhất mang tên Ajanta.

KIỆT TÁC BỊ LÃNG QUÊN SUỐT NGÀN NĂM


Hang động Ajanta cách trung tâm thành phố Aurangabad hơn 100km. Ấn tượng đầu tiên của tôi về Ajanta chỉ gói gọn trong hai từ "chóng ngạp". Tọa lạc ở lưng chừng núi và bên dưới là dòng sông Waghora uốn khúc, hang động Ajanta tựa hình móng ngựa, khoét sâu vào bên trong vách núi đá thẳng đứng cao gần 80m.

Ajanta có gần 30 hang, bao gồm thành đường Phật giáo và các khu phụ cận. Chuỗi hang đóng mang vẻ đẹp huyền bí với hàng loạt điện thờ dựng lên từ

cột trụ vững chãi cùng những bức tượng Phật khổng lồ được điêu khắc tinh xảo.

Thật khó tin khi kỳ quan hùng vĩ như Ajanta lại bị lãng quên, ẩn mình nơi rừng sâu. Di tích này có lịch sử hình thành từ thế kỷ thứ 2 trước Công nguyên đến năm 480 sau Công nguyên. Tuy nhiên, nó được biết đến lần đầu tiên vào năm 1819. Khi đó, một binh sĩ người Anh tên là John Smith đang săn bắt hổ ở vùng này đã vô tình phát hiện ra các hang động.

Những bức tượng Phật điêu khắc tinh xảo trên vách núi đá.



Sau hàng thế kỷ ngủ yên, Ajanta thức giấc khiến giới khảo cổ học sững sờ trước những giá trị kiến trúc và nghệ thuật mà nó chứa đựng.

BÀN TAY CON NGƯỜI TẠO NÊN KIẾT TÁC TRONG LÒNG ĐÁ

Tất cả ngôi chùa ở hang đá Ajanta đều do bàn tay con người kiến tạo. Điều này càng khiến cho di tích trở nên nổi tiếng. Khi đã tận mắt chiêm ngưỡng, ai nấy cũng tự hỏi "Người xưa đã làm thế nào để đạt được trình độ thẩm mỹ cao tới nhường này?"

Tôi say mê ngắm nhìn ngôi chùa được tạo ra bằng cách cắt đục lòng núi. Một ngôi chùa mỗi ngôi chùa có khoảng 20 cột đá đục đẽo từ núi đá nguyên thủy, sau đó chạm khắc và trang trí công phu. Tiến vào bên trong, thật bất ngờ khi có các gian hình chữ được đục khoét vuông vức, rộng đến hàng trăm mét. Các bức tượng Phật và cùng sống động.


Phần lớn ngôi chùa trên vách đá xây dựng công phu, song cũng có ngôi chùa xây dựng đơn giản, thuận theo vẻ đẹp của tự nhiên. Có thể coi sự khác biệt ấy là nét chấm phá giúp bức tranh kiến trúc ở Ajanta thêm muôn màu, muôn vẻ.

Bên cạnh loạt tác phẩm điêu khắc được xem là tuyệt tác của nền nghệ thuật Phật giáo Ấn Độ, tôi cũng chú ý đến các bức bích họa trên vách hang động. Mỗi bức mô tả một điển tích hoặc câu chuyện tiền thân của đức Phật. Ngoài ra còn có hình họa về đời sống xã hội Ấn Độ xa xưa.

Mọi mê khám phá mà tôi quên mất khi niệm thời gian. Thoảng thoáng nắng đã tắt, bóng đêm dần bao trùm lên không gian. Dù tiếc nuối nhưng tôi đành nói lời chào tạm biệt. Ngồi trên xe, trong lòng vẫn trào dâng cảm xúc mãnh liệt trước sự tinh thiêng và cổ xưa của hang động Ajanta. ■

BẠN CẦN BIẾT?

Thành phố Aurangabad có hai quần thể hang động được UNESCO công nhận Di sản Văn hóa Thế giới vào năm 1983 là Ajanta và Ellora. Sau khi tham quan Ajanta, bạn có thể dành thời gian khám phá thêm hang động Ellora cách đó khoảng 106km.



Chuôi hàng dòng Phật giáo
ở Ajanta đều mang một vẻ
đẹp đầy huyền bí.

6 “THIÊN ĐƯỜNG” HOA XUÂN TULIP ẤN TƯỢNG NHẤT THẾ GIỚI



Hàng triệu hoa tulip khoe sắc trong vườn xuân Keukenhof, Hà Lan.

*Một thế giới hoa xuân
lộng lẫy khiến bao lũ
khách nao lòng khi đắm
mình trong “biển” sắc
màu tulip rực rỡ. Hãy
cùng The Holiday khởi
động chuyến du xuân
năm 2023 bằng việc
khám phá những lễ hội
hoa tulip ấn tượng nhất
thế giới và cảm nhận nét
văn hóa độc đáo của mỗi
quốc gia ở dưới đây nhé!*

Bài: D.H

1 Lạc bước vào vườn hoa xuân KEUKENHOF, HÀ LAN

Theo dấu chân “mùa xuân” đến Hà Lan, bạn sẽ choáng ngợp bởi 7 triệu hoa tulip khác nhau cùng hàng ngàn loài hoa ôn đới trải dài trong khu vườn Keukenhof rộng 3,2ha nằm phía tây nam thủ đô Amsterdam. Đặt chân đến đây, bạn như lạc vào xứ sở thần tiên khi tận mắt ngắm các luống hoa uốn quanh bờ hồ, men theo các gốc cây cổ thụ và xếp hình thành một bông hoa tulip khổng lồ... Năm nay, lễ hội hoa xuân Keukenhof diễn ra từ 23/3 - 14/5/2023. Sự kết hợp giữa hoa, âm nhạc và lễ diễu hành các tác phẩm nghệ thuật làm từ hoa sẽ khiến bạn trầm trồ.

2 Thường ngoạn ngàn hoa tulip KASHMIR, ẤN ĐỘ

Bạn không phải mất công sang tận Hà Lan,

mà tại trung tâm phía bắc Kashmir, Ấn Độ - mệnh danh là “thiên đường trên mặt đất”, tỏa sáng với hàng triệu hoa tulip, tô điểm cho dãy núi Himalaya hùng vĩ quanh năm phủ đầy băng tuyết thêm phần lãng lý. Không những thế, nơi đây còn diễn ra lễ hội hoa tulip vào tháng 4 hàng năm, thu hút đông đảo du khách tham quan và mua sắm các sản phẩm thủ công mỹ nghệ, ẩm thực cũng thường thức ca múa nhạc truyền thống của Kashmir.

3 Vẻ đẹp hoa tulip thấp sáng ISTANBUL, THỔ NHĨ KỲ

Đến Istanbul vào mỗi dịp tháng 4, bạn sẽ đắm mình trong khung cảnh rực rỡ của hàng triệu bông hoa tulip nở rộ trên các bồn hoa dọc theo xa lộ, bảo tàng, thành đường, bờ sông, ở cửa sổ... Tuy nhiên, nơi tập trung vô số loài hoa tuyệt đẹp chỉ có



Lễ hội tulip ở Ottawa (Canada) thu hút hơn 650.000 lượt khách mỗi năm.



Công viên Hamamatsu ở Tokyo (Nhật Bản) thường xuyên tổ chức các lễ hội hoa với quy mô lớn.

thể là công viên Emigan, với hơn 10 triệu hoa tulip đua nhau khoe sắc. Đặc biệt, nơi đây còn tổ chức lễ hội hoa tulip diễn ra vào tháng 4 hàng năm. Tận mắt trong công viên, bạn sẽ ấn tượng với những đài phun nước, tượng điêu khắc, hồ nước nhân tạo và chiêm ngưỡng loài tulip đen vô cùng quý hiếm.

4 Choáng ngợp cảnh đồng hoa tulip kiểu sa nơi thành phố ALMATY, KAZAKHSTAN

Ghé thăm thành phố Almaty vào mùa xuân (từ tháng 3 - 5), bạn sẽ ngỡ ngàng trước những cánh đồng hoa tulip trải dài tít tắp. Đứng từ trên cao nhìn xuống, những thảm hoa đầy màu sắc sắc sảo, nối tiếp nhau tạo thành một bức tranh sơn dầu tuyệt đẹp. Người dân Kazakhstan vẫn thường tự hào là "quê hương" của hoa tulip bởi nó luôn loài

lên và đẹp yêu kiều. Vào thời điểm hoa nở rộ nhất cũng là lúc lễ hội hoa tulip rộn ràng, bạn sẽ tha hồ thưởng lãm và ngắm nhìn những dãy núi tuyết trắng trùng phía xa.

5 Đắm say muôn sắc hoa tulip TOKYO, NHẬT BẢN

Đến Nhật Bản từ tháng 4 đến cuối tháng 5, chắc hẳn bạn sẽ thích thú khi đắm mình trong không gian của vũ điệu hoa tulip. Trong đó, công viên Hamamatsu nổi tiếng ở Shizuoka với hơn 500.000 cây tulip đua nhau khoe sắc tạo nên bức tranh thiên nhiên quyến rũ. Ngoài ra, bạn có thể ngắm những thảm hoa tulip kiểu sa trong công viên Showa Kinen nằm ở ngoại ô phía tây của Tokyo. Công viên Hitachi cũng nổi bật với hơn 170 loài hoa tulip trồng xen kẽ giữa các khóm hoa thủy tiên lộng lẫy.

6 "Man rhan" với lễ hội hoa tulip OTTAWA, CANADA

Mỗi độ tháng 5 về, Canada bùng lên sức sống mãnh liệt với vẻ đẹp lung linh của tulip nở rộ khắp thủ đô Ottawa. Công viên Commissioners nằm ngay hồ Dow's như một thời "mùa chớm" thu hút hàng trăm nghìn lượt khách đến tham dự lễ hội hoa tulip kéo dài trong 18 ngày đầu tiên của tháng 5. Lễ hội trưng bày hàng triệu hoa tulip thuộc 50 loại khác nhau. Những luống hoa tulip trải dài ngắt ngàn như bùng tình sau giấc ngủ đông để chào đón mùa xuân đầy năng động. Nhiều du khách đến đây để được tận mắt chiêm ngưỡng vẻ đẹp diệu kỳ của hoa tulip cũng như tham gia vào các hoạt động văn hóa độc sắc. ■

THÔNG TIN TOUR

- Pháp - Bỉ - Hà Lan: Trăn cổ Bruges, Lễ hội hoa tulip Keukenhof (8 ngày)
Giá từ: 59.990.000 VND (*)
KH: 30/3, 18/4, 01/5
- Pháp - Bỉ - Hà Lan - Luxembourg Thụy Sĩ - Đức: Lễ hội hoa tulip Keukenhof (9 ngày)
Giá từ: 59.990.000 VND (*)
KH: 15, 29/4
- Kazakhstan: Almaty - Charyn Canyon - Big Almaty Lake (7 ngày)
Giá từ: 65.990.000 VND (*)
KH: 22/3, 26/4, 24/5
- Canada: Vancouver - Victoria Montreal - Quebec - Ottawa - Toronto (11 ngày)
Giá từ: 149.990.000 VND (*)
KH: 20/4
- Fukushima - Tochigi - Tokyo Núi Phú Sĩ - Ibaraki - Công viên Kairakuen - Công viên Kitakata Fukushima (5 ngày) Charter
Giá từ: 29.990.000 VND (*)
KH: 17, 21, 25, 29/4

➤ CÔNG TY DU LỊCH VIETRAVEL
 100 Pasteur, P. Võ Thị Sáu, Q. 3, TP. HCM
 ☎ 1900 1850 🌐 travelcom.vn

(*) Giá trên đây bao gồm VISA và các khoản phụ phí khác.

TIPS

BẠN BIẾT CHƯA?

TP. HCM THUỘC TOP ĐIỂM ĐẾN HÀNG ĐẦU CHÂU Á NĂM 2023

Tạp chí Du lịch của Mỹ Fodor's Travel giới thiệu TP. HCM là một trong những điểm đến hàng đầu châu Á năm 2023. Bạn có thể khám phá các điểm đến thú vị như nhà thờ Đức Bà, địa đạo Củ Chi hay bảo tàng Chứng tích Chiến tranh.... Ẩm thực đa dạng và hấp dẫn cũng là yếu tố giúp TP. HCM được nhiều du khách nước ngoài ghé thăm. Thành phố có vô số nhà hàng sang trọng và rất nhiều quán ăn bình dân. Những khu phố ẩm thực lớn, sầm uất, nhộn nhịp có mặt ở khắp các quận, huyện.



DI SẢN MỸ SƠN HOÀN THÀNH TRÚNG TU

Sau hơn 5 năm (2017-2022), các chuyên gia Ấn Độ đã hoàn tất bảo tồn, trùng tu nhóm đền tháp A, H và K của khu di tích Mỹ Sơn thuộc huyện Duy Xuyên, tỉnh Quảng Nam. Đồng chủ ý, quá trình bảo tồn bên trong ngôi đền A10, các chuyên gia đã phát hiện một đài thờ Shiva Linga nguyên vẹn còn được lưu trữ. Ở khu vực trong cùng của ngôi đền A13, các chuyên gia còn tìm thấy thêm tượng Thần Shiva và Thần Yoni Pitha. Khu di tích Mỹ Sơn có niên đại từ thế kỷ thứ 4 đến thế kỷ 13 sau Công nguyên, là di tích cấp quốc gia.

VĂN HÓA SA HUYNH ĐƯỢC CÔNG NHẬN LÀ DI TÍCH QUỐC GIA ĐẶC BIỆT

Nằm cách TP. Quảng Ngãi khoảng 45km về phía nam, quần thể di tích Sa Huỳnh (thị xã Đức Phổ) nằm sát tuyến quốc lộ 1 và đường sắt Bắc - Nam. Quần thể di tích gồm 5 điểm, trải rộng trên diện tích 480ha với nhiều thặng cảnh nổi tiếng như đầm An Khê, Phú Khuông, Long Thạnh, Thạnh Đức, làng Gò Cỏ... phân bố liên tục trong không gian đầm, biển, cồn cát. Cuối năm 2022, văn hóa Sa Huỳnh được xếp hạng di tích quốc gia đặc biệt.



KHU NGHỈ DƯỠNG BÍ MẬT Ở BẮC CỰC

Octala Private Wilderness là khu nghỉ dưỡng độc đáo nằm ở phía bắc của Phần Lan, được bao quanh bởi rừng Bắc Cực rộng hơn 300ha. Thiết kế lấy cảm hứng từ phong cách dân tộc Sami ở Lapland (Phần Lan), khu nghỉ dưỡng có tổng cộng 10 phòng và một căn biệt thự 2 phòng ngủ.

Đến đây từ tháng 8 đến tháng 4 năm sau, du khách có thể săn cực quang và ngắm mình trong hồ nước nóng, xung quanh là băng giá. Đây là nơi tổ chức nhiều hoạt động khám phá quanh khu rừng Bắc Cực như trượt tuyết, trượt băng vào mùa đông, trekking vào mùa hè và mùa thu, thám hiểm tuần lộc...



INDONESIA VẬN HÀNH TÀU HOA MỚI CÓ CỬA SỐ CỰC RỘNG ĐỂ NGẮM CẢNH

Công ty Đường sắt Indonesia (KAI) chính thức vận hành chuyến tàu đặc biệt mang tên Panoramic Train. Đoàn tàu được thiết kế với cửa sổ lớn ở cả hai bên, mỗi kính có thể đóng mở tự động, cho phép hành khách trên tàu có thể mở rộng tầm nhìn và ngắm toàn cảnh xung quanh. Tàu còn có ghế xoay, rèm cửa sổ có thể điều khiển từ xa, nhà vệ sinh rộng rãi với cảm biến tự động, phía cuối tàu có đặt tivi và giá đồ hành lý đặc biệt. Chuyến tàu kết nối khu vực Gambir của thủ đô Jakarta đến Yogyakarta, một trong những điểm du lịch nổi tiếng ở Indonesia.

Cập nhật

SẮP CÓ NHÀ HÀNG SAO MICHELIN Ở VIỆT NAM

Michelin Guide liên tục có là cảm nung ẩm thực danh giá nhất thế giới, xếp hạng nhà hàng thông qua hệ thống sao. Một sao dành cho nhà hàng "có chất lượng món ăn ngon, xứng đáng để dừng chân thưởng thức". Hai sao là "nhà hàng có chất lượng món ăn xuất sắc, xứng đáng để khách quay lại". Ba sao (cao nhất) là nơi "chất lượng món ăn tuyệt hảo, xứng đáng để bạn lên kế hoạch đến tận nơi thưởng thức". Các thẩm định viên của Michelin đã đến Việt Nam để thẩm định các cơ sở ăn uống ở Hà Nội và TP. HCM. Sẽ có nhà hàng ở hai thành phố lớn được trao sao Michelin hoặc được gợi ý trong cẩm nang mới nhất phát hành vào tháng 6-2023.



MÓN NGON NHẤT THẾ GIỚI THUỘC VỀ NHẬT BẢN

Chuyên trang ẩm thực uy tín TasteAtlas đã chọn ra 100 món ăn truyền thống ngon nhất thế giới trong năm 2022. Trong đó, đứng đầu là một món ăn của Nhật Bản: Kare. Đây là một kiểu cà ri rất phổ biến ở xứ Phù Tang. Nó xuất hiện trong thời Minh Trị và từng được xem là món cơm cao cấp chỉ dành cho người giàu. So với cà ri Ấn Độ, kare-itayaki có vị ngọt hơn. Màu của món ăn này cũng sẫm và kết cấu đặc hơn.



BẢN LANG THÁI HẢI THUỘC TOP NHỮNG NGÔI LÀNG DU LỊCH TUYỆT NHẤT THẾ GIỚI

Mới đây, Tổ chức Du lịch Thế giới (UNWTO) đã đưa ra danh sách những ngôi làng tuyệt vời để tham quan năm 2023. Trong đó có bản làng Thái Hải ở tỉnh Thái Nguyên. Bản làng rộng 70ha với khung cảnh thanh bình, núi đồi và cỏ cây xanh tươi. Đây cũng là khu bảo tồn quần thể hơn 30 ngôi nhà sàn dân tộc Tày, Nùng nguyên bản từ An toàn khu Định Hóa.



ĂN Đâu CHƠI Gì?

Cuộc sống muôn màu, muôn vẻ và luôn chứa đựng vô vàn thú vị. Nếu có dịp, bạn hãy cố gắng khám phá thật nhiều, để mỗi hành trình du lịch đều là một chuyến đi giàu trải nghiệm khó quên.

Bài: Anh Cường



THỬ THÁCH ĐỘ AN CAY VỚI MÓN AYAM BETUTU

Ayam betutu là món gà hấp nguyên con rất phổ biến ở Bali và Lombok của Indonesia. Thịt gà được nhồi với một loại bột gia vị betutu thơm nồng. Đó là hỗn hợp ớt tươi cay, củ riềng, quả hạch, hạt tỏi, nghệ và mắm tôm. Sau đó, gà được gói trong lá chuối và hấp cách thủy để làm dậy mùi thơm và thấm gia vị một cách tối đa. Món ăn này được phục vụ trong hầu hết nhà hàng có mặt trên đảo.



MÓN BUN RAM MỰC NHẢY GÂY TÒ MÔ Ở TP. HCM

Món bún ram mực nhảy xuất hiện gần đây và gây tò mò cho nhiều thực khách ở TP. HCM. Ram được rửa sạch bún đất, xay nhuyễn, lọc thịt nấu chín, không thêm phụ gia để giữ nguyên vị ngọt tự nhiên. Món ăn ngon nhưng nguyên liệu hơi đơn điệu, nên đầu bếp đã thêm mực tươi. Do đa còn nhấp nhảy nên gọi là mực nhảy. Con mực được chần chín, cho vào tô bún. Thịt ram ngọt kết hợp với mực tươi, giúp món ăn thêm tròn vị, kích thích vị giác.



SHOW TRÌNH DIỄN ĐA PHƯƠNG TIỆN TRÊN BIỂN PHỦ QUỐC

Show diễn "Kiss The Stars - Nụ hôn giữa ngân sao" được dàn dựng công phu, diễn ra trên biển, sử dụng công nghệ Vortex kết hợp giữa lửa, nước, ánh sáng, laser và âm nhạc. Show diễn ra tại thị trấn Hoàng Hôn. Mỗi ngày có hai suất diễn 18.30 và 20.30, trừ thứ Ba hàng tuần. Giá vé từ 250.000 đồng.





BẢO TÀNG XÁC ƯỚP ĐỘNG VẬT KỶ QUAI Ở CHICAGO, MỸ

Bảo tàng Lịch sử Tự nhiên Field (Chicago, Mỹ) có quy mô lớn bậc nhất thế giới. Bảo tàng rộng lớn này có tới 40 triệu mẫu vật và đồ tạo tác. Trong đó, có một "bộ sưu tập bí mật" gồm 11 triệu mẫu vật được bảo quản bằng chất lỏng. Hiện tại, chỉ có 1% trong số này được trưng bày cho khách tham quan. Du khách có thể tìm thấy mẫu vật rồng Komodo, kỳ nhông khổng lồ Nhật Bản, đôi đầu búa, rùa là Ryukyu ngược đen... Bên cạnh đó, bảo tàng còn là nơi nổi tiếng với những bộ xương khủng long đồ sộ.



KHOAI MỠ TÍM UBE GÂY SỐT TRÊN TOÀN CẦU

Khoai mỡ tím Ube xuất xứ từ Philippines đóng vai trò quan trọng trong văn hóa ẩm thực tại quốc gia này hơn bốn thế kỷ qua. Đây là nguyên liệu chính của món tráng miệng halaya và mui. Ngoài ra, Ube cũng xuất hiện trong rượu rum, bánh mì, sợi mì spaghetti, snack khoai cắt mỏng. Với hương vị thơm ngon, độc đáo, màu sắc đẹp mắt, giàu dinh dưỡng, khoai mỡ tím Ube thu hút rất nhiều tín đồ yêu ẩm thực trên toàn cầu.



CHECK-IN HOLLAND VILLAGE: KHU PHỐ TÂY ĐỘC ĐÁO TẠI SINGAPORE

Holland Village được cộng đồng người Hà Lan sinh sống tại Singapore xây dựng từ đầu thập niên 1990. Khu phố nằm gần Singapore Botanic Gardens. Danh một ngày tham quan ở đây, bạn có thể trải nghiệm văn hóa châu Âu sôi động, phong khoáng theo đúng tinh thần bohemian của khu phố. Những địa điểm không thể bỏ lỡ bao gồm phòng triển lãm TAKSU Singapore, quán Haakon Superfoods, nhà hàng chay phong cách Địa Trung Hải Original Sin, xưởng đóng gậy sách Bynd Artisan, Holland Drive Market and Food Centre...

10 ỨNG DỤNG HỮU ÍCH CHO HÀNH TRÌNH DU LỊCH CỦA BẠN

Trước khi bắt đầu hành trình, đặc biệt là đi nước ngoài, bạn nên cài đặt những ứng dụng hữu ích trong điện thoại. Chúng sẽ giúp bạn có sự chuẩn bị chu đáo nhất, góp phần làm chuyến đi trọn vẹn hơn!

Bài: A.V



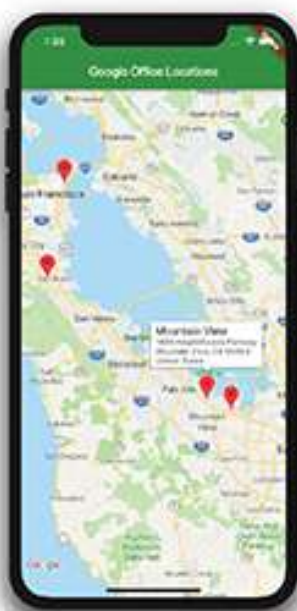
1 TRIPU

Cung cấp toàn diện các dịch vụ cần thiết cho một chuyến đi, TripU mang đến cho người sử dụng lựa chọn đa dạng, từ đặt phòng khách sạn, đặt vé máy bay giá siêu tiết kiệm, những tour độc quyền qua ứng dụng đến dịch vụ visa du lịch bao đầu, vi điện tử thanh toán trong và ngoài nước, cùng các chương trình tích điểm, hoàn tiền,... dành cho khách hàng thành viên.

Thay vì mất nhiều thời gian để chọn điểm đến du lịch, so sánh giá phòng và máy bay trên các ứng dụng khác nhau, đặt phòng hoặc vé máy bay trên ứng dụng có giá phù hợp nhất, tìm chốn "đưa đưa" giữa vô vàn lựa chọn, thuê thêm xe máy hoặc đặt taxi để di chuyển ở điểm đến, có TripU, mọi thứ trở nên đơn giản. Bạn chỉ cần chọn điểm đến, đặt hết từ A-Z trên TripU rồi xách balo lên và trải nghiệm chuyến đi hoàn hảo đúng ý của bạn.

2 GOOGLE MAPS

Google Maps là ứng dụng nhất định phải có của những người thường xuyên di chuyển. Nó không chỉ cập nhật giao thông theo thời gian thực, thông tin chuyến đi các phương tiện công cộng, mà còn tìm kiếm các nhà hàng, khu vui chơi và địa điểm tham quan gần đó. Google Maps không ngừng cải tiến và cập nhật mới. Vì vậy, bạn chắc chắn nhận được thông tin chính xác nhất ở hiện tại. Điều này rất quan trọng khi bạn đang cố gắng tìm đường tại một thành phố mới.



3 FLIGHTRADAR24

Flightradar24 cung cấp thông tin thời gian các chuyến bay trên toàn thế giới. Do vậy, bạn có thể theo dõi chuyến bay từ khi cất cánh đến lúc hạ cánh và biết chính xác vị trí của chuyến bay tại bất kỳ thời điểm nào. Flightradar24 cũng cung cấp thông tin về trễ chuyến, hủy chuyến, thay đổi cổng khởi hành và chuyển hướng. Điều này cực kỳ hữu ích nếu bạn đang lên kế hoạch cho một chuyến đi và muốn biết chuyến bay của mình diễn ra đúng lịch trình.



4 TRIPADVISOR

Đây là một nguồn thông tin tham khảo đầy hữu ích và giá trị cho những ai đang lên kế hoạch thực hiện một chuyến đi. Nó cung cấp cái nhìn tổng quan về những gì có thể xảy ra tại một địa điểm cụ thể, gợi ý thời điểm ghé thăm hoặc các điểm tham quan nổi tiếng. Ngoài ra, nó còn cung cấp các đánh giá và xếp hạng điểm đến, nhà hàng, khách sạn của người dùng đã thực tế trải nghiệm.

5 AIRBNB

Ứng dụng này cho phép người dùng tìm và đặt chỗ ở tại hơn 65.000 thành phố trên khắp thế giới. Sự lựa chọn vô cùng phong phú, từ share phòng, phòng riêng, căn hộ, biệt thự, và thậm chí là nhà ở trên cây. Airbnb cũng mang đến cho bạn cơ hội trải nghiệm du lịch như một người địa phương thông qua việc lưu trú và sinh hoạt cùng chủ nhà. Đây cũng là một cách thuận tiện và tiết kiệm chi phí để đi du lịch.



6 DUOLINGO

Duolingo là một ứng dụng miễn phí cung cấp các khóa học của 30 ngôn ngữ khác nhau. Một số tính năng hữu ích như lưu các từ và cụm từ để xem lại, thực hành ngoại tuyến và theo dõi tiến trình của bạn theo thời gian. Ứng dụng cũng trở nên thú vị và hấp dẫn hơn với nhiều trò chơi, hoạt động giúp bạn học từ mới và các quy tắc ngữ pháp. Do đó, đây là một công cụ cần thiết cho bất kỳ ai muốn tận dụng tối đa chuyến du lịch của mình.



7 BLABLACAR

BlaBlaCar là ứng dụng chia sẻ phương tiện và chuyến đi. Bạn có thể tìm những người khác sắp đi đến thành phố, thị trấn hoặc địa điểm của bạn. Nếu thấy phù hợp, bạn liên hệ với họ để sắp xếp thời gian và địa điểm gặp mặt. Đây là cách tuyệt vời để tiết kiệm chi phí đi chuyến khi chia đôi tiền xăng và phí cầu đường.



9



DB NAVIGATOR

Đây là ứng dụng giúp bạn đặt các chuyến tàu địa phương, tàu liên tỉnh và tàu xuyên suốt châu Âu. Ngay cả khi không quen thao tác, bạn vẫn có thể sử dụng DB Navigator một cách dễ dàng. Ứng dụng cập nhật tình trạng chỗ ngồi còn trống trong thời gian thực. Bản đồ tương tác cho bạn biết chính xác vị trí tàu mọi lúc. Một tính năng hữu ích của ứng dụng là trò chuyện trực tuyến, cho phép bạn liên hệ trực tiếp với dịch vụ khách hàng.

10 ACCUWEATHER

Đây là một trong những ứng dụng cập nhật và dự báo thời tiết phổ biến nhất thế giới. Ứng dụng này có một số tính năng được thiết kế để hỗ trợ khách du lịch. Tiêu biểu nhất là cập nhật những chuyến bay bị hoãn hoặc hủy do tình hình thời tiết xấu. Ngoài ra, người dùng còn có thông tin về thời gian chờ đợi ở quầy thủ tục an ninh sân bay.



8 FRAMEY

Framey là ứng dụng du lịch mới đang gây bão trên toàn thế giới. Ứng dụng này cho phép người dùng chia sẻ hình ảnh với bạn bè và gia đình khi họ đi du lịch. Nó cũng cung cấp cho người dùng tùy chọn chia sẻ vị trí của họ với những người khác để mọi người luôn có thể tìm thấy nhau. Ngoài ra, Framey còn cung cấp cho bạn lịch trình du lịch để họ có thể lên kế hoạch trước cho chuyến đi.



NHỮNG “TỌA ĐỘ” MÙA XUÂN RỰC RỠ KHẮP NĂM CHÂU

Trên bản đồ du lịch thế giới từ tháng 3 đến tháng 5 có những điểm đến lý tưởng hay các lễ hội đặc sắc để bạn trải nghiệm và khám phá? Hãy cùng The Holiday tìm hiểu ngay nhé!

Bài: Phan Long



Lễ hội té nước Songkran diễn ra vào trung tuần tháng 4 luôn ngập tràn tiếng cười sáng khoái.

Nếu có thể tạm biệt cái nóng mùa hạ để tận hưởng thời tiết mát mẻ của mùa thu hay sự ấm áp của mùa xuân chỉ bằng... một chuyến đi, thì chắc chắn không có kế từ hành nào lại nói lời từ chối. Hãy cùng khám phá những “tọa độ” mùa xuân được yêu thích nhất trên bản đồ du lịch thế giới diễn ra từ tháng 3 đến tháng 5 bạn nhé!

THÁI LAN

HOA NHỊP LỄ HỘI TẾ NƯỚC SONGKRAN

Nhắc đến lễ hội thì không thể nào bỏ qua Bangkok, Thái Lan. Lễ hội té nước Songkran diễn ra từ ngày 13/4 đến 15/4 hàng năm, được xem là Tết cổ truyền và lễ hội quan trọng nhất trong năm của người Thái. Đây là dịp để bạn trải nghiệm các nghi thức thiêng liêng và nhiều trò chơi dân gian vui nhộn. Bạn sẽ

có những kỷ niệm không thể nào quên khi hòa mình cùng với mọi người đổ ra đường phố trung tâm, dùng tất cả vật dụng chứa được nước rồi hắt vào nhau thay cho lời chúc tốt lành đầu năm.

ĐÀI LOAN

NGÂM MINH THƯ GIẢN TRONG SUỐI NƯỚC NÓNG

Tháng 3 ở Đài Loan là lúc mùa xuân đang về. Khí hậu còn chút se lạnh và cùng lý tưởng để bạn ngâm mình thư giãn ở các suối nước nóng. Phần lớn địa điểm này đều nằm ở vùng ngoại ô hoặc sâu trong các cánh rừng. Do đó, khi đến đây, bạn vừa có thể quên đi cuộc sống hối hả chốn thành thị, vừa thưởng ngoạn cảnh sắc thiên nhiên.

Nổi tiếng nhất ở Đài Loan là suối nước nóng lưu huyệch Beitou nằm gần



Phong cảnh hữu tình của suối khoáng nóng ở Đài Loan.

chân núi Dương Minh Sơn, hay Lushan - suối nước nóng lớn nhất nằm trên núi cao 400m.

KAZAKHSTAN

TRẦN NGẬP SẮC HOA TULIP NƠ RỘ

Kazakhstan được mệnh danh là “trái tim Âu - Á” làm mê mẩn hàng triệu du khách trên khắp thế giới. Vùng đất này rất đáng để bạn một lần ghé thăm. Vào mùa xuân (từ tháng 3 - 5), bạn sẽ tận mắt chiêm ngưỡng những cánh đồng hoa tulip đầy sắc màu và khám phá thành phố Almaty xinh đẹp.

Ghé Kazakhstan mùa hoa nở, bạn có thể tản bộ ngắm cánh đồng để tận hưởng cảnh sắc thơ mộng, hít hà mùi hương quyến rũ của loài hoa này. Đứng từ trên cao nhìn xuống, cánh đồng hoa tulip như những tấm thảm đầy màu sắc sắc sảo, nối tiếp nhau tạo thành một bức tranh tuyệt đẹp khiến lòng người xao xuyến không thôi.

Y

ĐÓN LỄ PHỤC SINH VỚI DÀN BÀN ĐỊA

Thời điểm diễn ra lễ Phục Sinh năm nay rơi vào ngày 9/4. Tại Ý, người dân thường đổ xô ra đường để chuẩn bị cho dịp lễ quan trọng này. Các cửa hàng đóng đúc, trang hoàng đẹp mắt. Chính vì thế, bạn sẽ tha hồ chụp hình, đồng thời tận hưởng bầu không khí lễ hội đúng nghĩa.

Không những thế, bạn còn được thưởng thức nhiều món ăn ngon chỉ có trong lễ Phục Sinh. Đặc biệt là loại bánh truyền thống trong dịp lễ này có tên gọi là Colomba di Pasqua. Bánh có tạo hình như chim bồ câu, tượng trưng cho sự may mắn.

MOROCCO

VIÊN NGỌC QUÝ TRONG LÒNG BẮC PHI

Khoảng thời gian tươi đẹp, mát mẻ nhất ở Morocco chính là mùa xuân diễn ra từ tháng 3 đến tháng 5. Bạn sẽ thỏa sức tham gia hoạt động khám phá thiên nhiên. Nổi bật nhất là leo núi Atlas. Dãy núi này trở nên tươi đẹp hơn bao giờ hết vào mùa xuân. Thảm thực vật phong phú đâm chồi nảy lộc và tràn đầy sinh khí khiến bao du khách phải trầm trồ.

Nếu hứng thú với chuyến du lịch nhiều thử thách, bạn có thể cười lạc đã băng qua các ốc đảo hoang sơ, ngủ giữa sa mạc và ngắm màn đêm đầy sao. Đó là những trải nghiệm tuyệt vời mà không phải nơi đâu cũng có.

Leo núi Atlas là hoạt động trải nghiệm đầy thú vị ở Morocco.



Kangaroo Island nổi tiếng với thiên nhiên hoang sơ.

ÚC

GHÉ HON ĐẢO KANGAROO NGẮM THIÊN NHIÊN HOANG DÃ

Mùa thu ở Úc kéo dài từ tháng 3 đến tháng 5. Cây cối "thay áo" sang màu vàng, đỏ rất đẹp mắt. Bạn nhất định phải ghé thăm Kangaroo Island. Nơi này nổi tiếng với thiên nhiên hoang sơ, nhiều loại động vật hoang dã bản địa và các bãi biển cát trắng mịn.

Sẽ tuyệt hơn nếu tự lái xe chạy dọc theo chiều dài hơn 150km của đảo Kangaroo và tận mắt ngắm những vách đá dựng thẳng đứng trên bờ biển, và số cây bụi dày đặc hai bên đường hay các đụn cát cao chót vót nơi đây.

BOTSWANA

NGÕ NGANG VÉ ĐẸP CỦA "CHÁO MUỐI" MAKGADIKGADI

Botswana là một quốc gia ít ai biết đến thuộc châu Phi. Tuy nhiên, ở đây lại sở hữu lòng "cháo muối" Makgadikgadi lớn nhất thế giới, với diện tích hơn 30.000 km². Makgadikgadi có nghĩa là "tổng lớn, vùng đất chết", ngay cả khi vào mùa cao điểm, bạn vẫn hiếm khi thấy người dân ở đây. Từ tháng 4 trở đi, thời tiết khô cạn và khá khắc nghiệt. Toàn bộ thảm thực vật và các loài động vật hoang dã đều sống dựa vào nguồn nước ít ỏi từ những cơn mưa bất chợt.

Ghé thăm Makgadikgadi, bạn sẽ được chiêm ngưỡng vẻ đẹp nguyên bản nhất của các ốc đảo khô cạn, những lòng chảo muối nóng bỏng trải dài tít tắp tương như vỏ lộn. Bên cạnh đó, bạn cũng có cơ hội tận mắt thấy các loài động vật hoang dã như sư tử, báo, nai... chạy đua dưới mặt đất hay kền kền, đại bàng và gần 200 loài chim khác nhau lướt trên bầu trời. Đặc biệt là từng đàn ngựa vằn, linh dương đầu bò, linh dương sừng móc đi kiếm ăn quanh các hồ nước nhỏ. ■



Thời tiết ở Makgadikgadi vô cùng khắc nghiệt

BIKE TOUR VIẾT NÊN HÀNH TRÌNH XANH CỦA CHÍNH BẠN



Tự do tự tại, tận hưởng khoảnh khắc sống chậm và đậm chất xanh là những gì bạn trải nghiệm du lịch bằng xe đạp (bike tour) mới có thể cảm nhận trọn vẹn. Đây cũng là xu hướng du lịch đang thịnh hành và được nhiều người lựa chọn cho hành trình du ngoạn năm 2023.

Bài: Bích Loan

Không bị bách như xe ô-tô, cũng không ồn ào như xe máy, du lịch bằng xe đạp là hình thức được nhiều du khách lựa chọn vì dễ sử dụng và mang nhiều ý nghĩa tích cực. Với một chiếc xe đạp, bạn có thể thông dong khám phá bất cứ nơi nào mình thích, cho dù đó là cung đường lớn tuyệt đẹp hay con hẻm nhỏ tràn ngập phong vị ẩm thực bản địa.

ĐẠP XE NGẮM CẢNH: TỐT CHO SỨC KHỎE, LỢI CHO MÔI TRƯỜNG

Từ lâu đạp xe là phương tiện di chuyển

giúp giảm khí thải, tiết kiệm nhiên liệu và bảo vệ môi trường. Không những thế, đạp xe còn mang đến nhiều lợi ích cho sức khỏe. Nghiên cứu khoa học cho thấy, thói quen đạp xe thường xuyên giúp bảo vệ bạn khỏi các bệnh như đột quỵ, đau tim, trầm cảm... Ngoài ra, đây còn là hình thức tập thể dục nhẹ nhàng, nâng cao sức bền, giảm cân và nguy cơ mắc bệnh tiểu đường, viêm khớp.

CHỌN DU LỊCH BẰNG XE ĐẠP, CHỌN CHỦ ĐỘNG CUỘC CHƠI

Chọn bike tour tức là bạn đã chọn

quyền chủ động trong chuyến hành trình của mình. Bởi lúc này, việc đi nhanh hay chậm, tiếp tục tiến lên phía trước hay dừng lại nghỉ chân hoàn toàn phụ thuộc vào quyết định của bạn. Cũng vì lý do này mà du lịch bằng xe đạp được lòng những ai yêu thích sự tự do khám phá.

Nhờ chủ động và linh hoạt, chắc chắn bạn sẽ khám phá nhiều địa điểm hơn. Chuyến đi hứa hẹn đầy ắp kỷ niệm đẹp chẳng thể nào quên. Du lịch bằng xe đạp còn giúp bạn khám phá những vùng đất hoang sơ, nơi mà các phương tiện hiện đại và công nghệ không thể chạm tới. Điều quý giá nhất là bạn có những phút giây sống chậm đúng nghĩa khi thả mình vào thiên nhiên, hít thở bầu không khí trong lành.

THÊM CƠ HỘI GIAO LƯU VÀ KẾT BẠN

Trong quá trình đạp xe ngắm cảnh, chắc hẳn bạn sẽ có những tình huống mà mọi người cần tương tác với nhau.

Ví dụ như giúp ai đó sửa xe hoặc đơn giản là chụp hình cho nhau. Tham gia hành trình du lịch bằng xe đạp với bạn bè, đồng nghiệp hoặc gia đình là cách tốt nhất để gắn kết tình cảm với nhau. Nếu gia nhập bike tour mà không quen biết ai thì đây cũng là dịp tốt để bạn giao lưu, ghép cốp hoặc kết nối thêm bạn mới.

GIẢM THIỂU CHI PHÍ CỦA CHUYẾN ĐI

So với các loại hình di chuyển khác, "phượt" bằng xe đạp giúp bạn tiết kiệm nhiều chi phí. Vì vận hành dựa trên sức người là chủ yếu nên di chuyển bằng xe đạp sẽ giúp bạn chẳng cần lo nạp nhiên liệu như với ô-tô hay xe máy. Chưa kể một số cung đường sẽ thu phí cầu đường đối với ô-tô hoặc xe máy, trong khi xe đạp thì hoàn toàn miễn phí. Trong trường hợp chẳng may phương tiện bị hỏng thì phí sửa xe đạp cũng rẻ hơn so với các phương tiện khác.

NÊN LỰA CHỌN BIKE TOUR NHƯ THẾ NÀO CHO PHÙ HỢP?

Du lịch bằng xe đạp rất được yêu thích ở các nước phát triển. Những năm gần đây, loại hình này cũng ngày một thịnh hành ở Việt Nam. Cụ thể di chuyển thường thấy ở các bike tour trong nước dao động từ 20km đến 100km.

Với những ai mới đạp xe thì các tour nhỏ, kéo dài nửa ngày quanh thành phố cực kỳ phù hợp. Tại TP.HCM, lý tưởng



Cung đường đèo Đà Lạt - Mũi Né, Bình Thuận thoải mái, dễ di chuyển.

nhất là cung đường khu Sapa thoáng mát, nhiều cây xanh và ít xe cộ. Sau đó đạp xe tham quan những di tích cổ kính như Nhà hát Thành phố, Bưu điện Thành phố, phố đi bộ Nguyễn Huệ hay khách sạn Caravelle...

Còn những người ưa thử thách thì cung đường dài hơi và hoang sơ hơn sẽ thật thú vị. Các bike tour kéo dài từ 1 đến 3 ngày sẽ đưa bạn rời xa phố thị ồn ào, về với núi rừng, sông nước để chụp hình, thăm thú, ngắm cảnh, giao lưu và thưởng thức ẩm thực địa phương phong phú.

Lý tưởng nhất là tour đạp xe quanh hồ Trại An xuyên rừng Ma Đà hoang sơ kỳ bí. Du khách được hòa mình vào màu xanh của cỏ cây hoa lá, men theo con đường nhỏ vào rừng nguyên sinh bạt ngàn như vô tận, sau đó cắm trại bên bờ hồ lộng gió và yên tĩnh. ■

Trải nghiệm

NHỮNG CUNG ĐƯỜNG LÝ TƯỞNG ĐỂ "PHƯỢT" BẰNG XE ĐẠP Ở VIỆT NAM

- **Cung đường thơ mộng Sài Gòn - Báo Lộc:** Xuất phát từ trung tâm TP. HCM băng qua cầu Sài Gòn, tiếp đến qua xa lộ Hà Nội. Sau đó, di chuyển qua ngã tư Vũng Tàu, chạy tiếp 80km là đến Báo Lộc.
- **Cung đường với những khúc cua hùng vĩ Đà Lạt - Mũi Né, Bình Thuận:** Bắt đầu từ trung tâm thành phố Đà Lạt, băng qua núi rừng LangBiang và các thác nước tuyệt đẹp, vì vậy tới Mũi Né tận hưởng môi trường biển cả.
- **Cung đường "Tam giác vàng" Huế - Đà Nẵng - Hội An:** Xuất phát từ Đại nội Huế đến Đà Nẵng băng đường đèo Hải Vân. Trên đường đạp xe, bạn sẽ khám phá các di tích lịch sử tại Huế như lăng Khải Định, sông Hương, chùa Thiên Mụ, các địa điểm đẹp ở Đà Nẵng và thăm phố cổ Hội An.
- **Cung đường Hà Nội - Sapa:** Lộ trình di chuyển từ Hà Nội - Vinh Phúc - Việt Trì - Phong Châu Đoan Hùng - Yên Bái - TP. Lào Cai - Sapa.
- **Cung đường đèo Mã Pí Lèng (Hà Giang):** Cung đường không dành cho dân nghiệp dư bởi Mã Pí Lèng vô cùng hiểm trở, là một trong tứ đại đỉnh đèo ở Việt Nam.



Vietravel Airlines



THỨ BA xịn sò Không lo về giá



Từ
8
giờ sáng

Đến
8
giờ tối

Chỉ từ
8K
đồng

☎ 1900 6686

🌐 vietravelairlines.com



CHÀO MỪNG VIETRAVEL AIRLINES KHAI TRƯỜNG ĐƯỜNG BAY TP.HCM - BANGKOK

Sáng ngày 09/2/2023, Vietravel Airlines đã tổ chức thành công sự kiện chào mừng khai trương đường bay kết nối TP. HCM - Bangkok, với sự tham dự của ban lãnh đạo Hãng và các khách mời danh dự.

Tại buổi lễ chào mừng, ngoài tiết mục múa Thái Lan do các Đại sứ "Cánh tay vàng" tại nông biên đạo và biểu diễn, Vietravel Airlines còn mang đến không gian ẩm thực mới lạ dành cho khách mời tham dự. Sự kiện cũng nhằm quảng bá những món ăn đặc trưng của các vùng, miền đến từ nhiều nghệ nhân của Hiệp hội Văn hóa Ẩm thực Việt Nam. Đặc biệt, món gỏi Som Tum trứ danh của Thái Lan do "hot influencer" Ty Try thực hiện.

Đồng hành cùng những giá trị văn hóa Việt Nam và thế giới, Vietravel Airlines mong muốn mang đến khách hàng nhiều điểm chạm mang tinh cốt lõi, mộc mạc, thân thuộc và dễ "cảm tình" với người Việt.

Vietravel Airlines với từng câu chuyện mà Hãng lan tỏa sẽ góp phần tạo nên bức tranh văn hóa đa màu sắc, mang khát khao hiện thực hóa sứ mệnh "kết nối" của mình: kết nối con người với con người và những miền đất mới; kết nối giá trị cá nhân với các giá trị cộng đồng; kết nối Việt Nam và quốc tế, từ đó mang đến định nghĩa riêng về "Hàng không của sự trải nghiệm". ■



MẠNG ĐƯỜNG BAY VIETRAVEL AIRLINES NĂM 2023



----- Đường bay Quốc nội
----- Đường bay Quốc tế



Incheon

Đài Bắc

Cao Hùng

Với sứ mệnh "kết nối", Vietravel Airlines hiện đang khai thác các chuyến bay đến nhiều điểm du lịch nổi tiếng trong nước:

- Hà Nội - TP.HCM: 2 chuyến khứ hồi/ngày
- Hà Nội - Đà Nẵng: 2 chuyến khứ hồi/ngày
- Hà Nội - Bangkok: 1 chuyến khứ hồi/ngày
- TP.HCM - Đà Nẵng: 1 - 2 chuyến khứ hồi/ngày
- TP.HCM - Quy Nhơn: 1 chuyến khứ hồi/ngày
- TP.HCM - Phú Quốc: 1 chuyến khứ hồi/ngày
- TP.HCM - Bangkok: 1 chuyến khứ hồi/ngày

Vietravel Airlines sẽ tiếp tục mở rộng đường bay trong nước và quốc tế trong thời gian sắp tới.

Đặt vé máy bay:

🌐 www.vietravelairlines.com

☎ 19006686

Vietravel Airlines

Open your world





QUÀ TẶNG ĐẶC BIỆT

KHI THAM GIA

TOUR MỸ

1

Tặng
phí dịch vụ
gia hạn VISA Mỹ
3 năm

2

Tặng Evisa
Đài Loan
Thổ Nhĩ Kỳ
3 năm

3

Tặng vé
khinh khí cầu
khi tham gia
tour Ai Cập

4

Tặng vé
trực thăng
khi tham gia
tour Nam Phi





BỜ TÂY HOA KỲ

- Los Angeles - Hollywood - Las Vegas (7 ngày)
 - Khách sạn 3 sao
 - Giá từ: **47.990.000 VND**
 - Tặng vé vọng cảnh Skywalk**
- Los Angeles - Hollywood - Las Vegas - Grand Canyon Universal Studio (7 ngày)
 - Khách sạn 3 sao
 - Giá từ: **64.990.000 VND**
 - Tặng vé vọng cảnh Skywalk**
- Los Angeles - Hollywood - Las Vegas - Grand Canyon Universal Studio - San Jose - San Francisco (9 ngày)
 - Khách sạn 3 sao
 - Giá từ: **79.990.000 VND**
- Seattle - Los Angeles - Hollywood - San Diego (8 ngày)
 - Khách sạn 3 sao
 - Giá từ: **89.990.000 VND**

BỜ ĐÔNG HOA KỲ

- New York - Philadelphia - Washington DC (7 ngày)
 - Khách sạn 3 sao
 - Giá từ: **69.990.000 VND**

LIÊN TUYẾN ĐÔNG TÂY HOA KỲ

- New York - Philadelphia - Washington DC - Las Vegas San Diego - Los Angeles (10 ngày)
 - Khách sạn 3 - 4 sao
 - Giá từ: **79.990.000 VND**
 - Tặng vé vọng cảnh Skywalk**
- New York - Philadelphia - Washington DC - Las Vegas Grand Canyon - Los Angeles (10 ngày)
 - Khách sạn 3 sao
 - Giá từ: **99.990.000 VND**
 - Tặng vé vọng cảnh Skywalk**
- New York - Philadelphia - Washington DC - Las Vegas Grand Canyon - Los Angeles - San Jose - San Francisco (12 ngày)
 - Khách sạn 3 sao
 - Giá từ: **122.990.000 VND**

HOT

(*) Chùm tour khởi hành tháng 3,4,5

☎ 1900 1839
 travel.com.vn

HAWAII

Honolulu
 Quyển rũ sắc màu nhiệt đới
 (6 ngày) Khách sạn 3 sao
 Giá từ:

96.990.000 VND

TRUNG MỸ

Mexico - Cuba - Panama
 Hoa Kỳ (Miami) (14 ngày)
 Khách sạn 4 sao
 Giá từ:

239.990.000 VND

NAM MỸ

Brazil - Argentina (10 ngày) Khách sạn 4 sao
 Giá từ: **179.990.000 VND**

Houston - San Antonio - Dallas - Fort Worth
 Houston: Xứ Sở Những Chàng Cao Bồi
 (9 ngày) Khách sạn 3 sao

Giá từ: **96.990.000 VND**

Vietravel Academy

Changing your life



HỌC VÀ LÀM VIỆC TẠI VIETRAVEL



Scan để đăng ký

- Nghiệp Vụ Bán Và Điều Hành Tour
- Nghiệp Vụ Bán Vé Máy Bay
- Nghiệp Vụ Trưởng Đoàn Du Lịch Nước Ngoài
- Nghiệp Vụ Hướng Dẫn Viên Du Lịch Quốc Tế 4.0
- Digital Marketing Ứng Dụng 4.0
- Tổ Chức Sự Kiện Chuyên Nghiệp
- Thiết Kế Đồ Họa - Truyền Thông - Quảng Cáo

DU HỌC VIETRAVEL



Scan nhận tư vấn

Du học trọn gói

Ngôn ngữ & Trại hè

Dịch vụ Visa

- Tặng 5.000.000 VND dịch vụ hồ sơ Du học
- Miễn phí ghi danh vào các trường Trung học, Cao đẳng, Đại học
- Tặng đến 16.000.000 VND lệ phí thi IELTS, giáo trình, phí Visa
- Tặng 500.000 VND khi đăng ký khóa luyện thi chứng chỉ PTE

 90A NGUYỄN THỊ MINH KHAI, P. VÕ THỊ SÁU, Q. 3, TP.HCM

 84. 93 640 1762 (Đào tạo) |  84. 39 303 2077 (Du học)  vietravel.edu.vn |  F/Vietravel.edu.vn |  F/Vietravel.SCC



Chìa khóa " KHỞI ĐỘNG" cho mọi dự án

KICK - OFF

Để bắt đầu thực hiện cho một dự án, một kế hoạch kinh doanh hay một sự kiện mới, KICK - OFF được sử dụng như một chìa khóa "KHỞI ĐỘNG" với mục đích nhằm tạo sự hứng khởi, tinh thần lạc quan, ý chí bứt phá vươn lên thông qua các thông điệp và các hoạt động trong chương trình. Một chương trình KICK - OFF thành công sẽ góp phần xây dựng đội ngũ, tạo tiền đề cho sự thành công của kế hoạch, dự án.

Các hình thức KICK - OFF thường được các doanh nghiệp tổ chức gồm:

- Kick - off meeting
- Kick - off Sales
- Kick - off Event
- Kick - off dự án



Beevent

Business Event Experience

KICK-OFF

CHUYÊN TỔ CHỨC SỰ KIỆN KICK - OFF

Beevent là đơn vị tổ chức sự kiện chuyên nghiệp nằm trong hệ sinh thái Vietravel Cooperation.

Qua nhiều năm tổ chức chương trình kick - off với nhiều quy mô khác nhau, Beevent dần khẳng định vị thế của mình trong lĩnh vực tổ chức sự kiện nói chung và kick - off nói riêng. Với đội ngũ nhân sự trẻ trung năng động, có trình độ chuyên môn cao, Beevent hứa hẹn sẽ luôn mang đến cho quý khách hàng những hoạt động KICK - OFF độc đáo và mới lạ với trải nghiệm tuyệt vời nhất.



CÁC ĐƠN VỊ TRỰC THUỘC

CÔNG TY CỔ PHẦN HÀNG KHÔNG LÚ HẠNH VIỆT NAM (VIETRAVEL AIRLINES)
17 Lê Quý Đôn, P. Phú Hòa, TP. Huế,
Tỉnh Thừa Thiên Huế
☎ [84.234] 3 831 432

CÔNG TY CỔ PHẦN DỊCH VỤ VĂN CHUYẾN THẾ GIỚI (WORLDTRANS)
50A Nguyễn Thị Minh Khai, P. Võ Thị Sáu, Q. 3,
TP. HCM
☎ [84.28] 38 227 755
🌐 www.worldtrans.vn

• Văn Phòng Giao dịch Hồ Nội
Tầng 3 - 39 Trần Quốc Tuấn, P. Trần Hưng Đạo,
Q. Hoàn Kiếm, TP. Hà Nội
☎ [84.24] 39 843 999

• Văn Phòng Giao dịch Đà Nẵng
240 Nguyễn Văn Linh, Q. Thanh Khê, TP. Đà Nẵng
☎ [84.23] 63 656 309

CÔNG TY TNHH DỊCH VỤ DU LỊCH TRIPU (TRIPU)
50A Nguyễn Thị Minh Khai, P. Võ Thị Sáu, Q. 3,
TP. HCM
☎ [84.28] 38 608 999
🌐 www.tripu.vn

CÔNG TY CỔ PHẦN TRUYỀN THÔNG & SỰ KIỆN BÀN ONG VIỆT (BEEVENT)
27-29 Huỳnh Văn Sơn, P. Tân Thành,
Q. Tân Phú, TP. HCM
☎ [84.28] 39 362 030
🌐 www.beevent.vn

CÔNG TY CỔ PHẦN XUẤT NHẬP KHẨU VÀ PHÁT TRIỂN VẠN HÒA (COMEX)
99A Nguyễn Văn Linh, P. 12, Q. Phú Nhuận, TP. HCM
☎ [84.28] 39 970 829
🌐 www.comex.com.vn

XI NƠI HỢP VĂN CHUYẾN ZUYEN A (ASIA EXPRESS)
238 Trương Sơn, P. 4, Q. Tân Bình, TP. HCM
☎ [84.28] 93 482 055

• Văn Phòng Giao dịch Hồ Nội
Tầng 30 tòa nhà Hùng Vương, 37 Ngô Quyền,
P. Phan Chu Trinh, Q. Hoàn Kiếm, TP. Hà Nội
☎ [84.24] 38 565 878

TRUNG TÂM DỊCH VỤ DU LỊCH LÁ XANH
VP Tầng Lửng Ga Đ Quốc Nội - Sân bay Quốc tế
Tân Sơn Nhất, P. 2, Q. Tân Bình, TP. HCM
☎ [84.28] 38 489 775

TRUNG TÂM ĐIỀU HÀNH HƯỚNG DẪN VIÊN VIỆT NAM (VTO)
160 Pasteur, P. Võ Thị Sáu, Q. 3, TP. HCM
☎ [84.28] 38 668 999

TRUNG TÂM NGUỒN NHÂN LỰC VIỆT NAM (VIMAC)
100 Pasteur, P. Võ Thị Sáu, Q. 3, TP. HCM
☎ [84.28] 38 668 999
🌐 www.vimac.com.vn

VIETRAVEL ACADEMY
50A Nguyễn Thị Minh Khai, P. Võ Thị Sáu,
Q. 3, TP. HCM
☎ [84.28] 9996 9089

CÁC CHI NHANH & VĂN PHÒNG TRONG NƯỚC

MIỀN NAM

• KHU VỰC TP. HỒ CHÍ MINH & ĐÔNG NAM BỘ

PHÒNG ĐĂNG KÝ DU LỊCH GÒ VẤP
103 Quang Trung, P. 10, Q. Gò Vấp, TP. HCM
☎ [84.28] 39 899 334

PHÒNG ĐĂNG KÝ DU LỊCH QUẬN 11
1475 Đường 3/2, P. 10, Q. 11, TP. HCM
☎ [84.28] 39 699 439

PHÒNG ĐĂNG KÝ DU LỊCH CỘNG HÒA
402 Cộng Hòa, P. 13, Q. Tân Bình, TP. HCM
☎ [84.28] 38 102 409

CHI NHANH ĐỒNG NAI
242 Đường 30/4, P. Thành Bình, TP. Biên Hòa,
Tỉnh Đồng Nai
☎ [84.251] 3 948 930 - 3 948 933

CHI NHANH BÌNH DƯƠNG
317 Đại lộ Bình Dương, P. Chánh Nghĩa,
TP. Thủ Dầu Một, Tỉnh Bình Dương
☎ [84.274] 3 862 685

CHI NHANH VUNG TAU
150 Trương Công Định, P. 3, TP. Vũng Tàu,
Tỉnh Bà Rịa - Vũng Tàu
☎ [84.254] 3 838 328

• Văn Phòng Giao dịch Bà Rịa
33 Lê Quý Đôn, P. Phước Trung, TP. Bà Rịa,
Tỉnh Bà Rịa - Vũng Tàu
☎ [84.254] 3 738 328

• KHU VỰC TÂY NAM BỘ

CHI NHANH CẦN GIỜ
103 Trần Văn Khéo, P. Đại Khê, Q. Ninh Kiều,
TP. Cần Thơ
☎ [84.292] 3 763 085

CHI NHANH LONG XUYEN
01 Lý Tự Trọng, P. Mỹ Long, TP. Long Xuyên,
Tỉnh An Giang
☎ [84.296] 3 923 567

• Văn Phòng Giao dịch Châu Đốc
89 Chi Lăng, P. Châu Phú A, TP. Châu Đốc,
Tỉnh An Giang
☎ [84.296] 3 069 565

CHI NHANH RẠCH GIÀ
60 Lạc Hồng, P. Vĩnh Lạc, TP. Rạch Giá,
Tỉnh Kiên Giang
☎ [84.297] 3 877 999

CHI NHANH PHÚ QUỐC
83 Đường 20/4, Khu phố 1, P. Dương Đông,
TP. Phú Quốc, Tỉnh Kiên Giang
☎ [84.297] 3 990 546

CHI NHANH CÀ MAU
324 Phan Ngọc Hiển, P. 9, TP. Cà Mau, Tỉnh Cà Mau
☎ [84.290] 3 556 899

MIỀN TRUNG & TÂY NGUYÊN

CHI NHANH HUẾ
01 Hùng Vương, P. Phú Hội, TP. Huế,
Tỉnh Thừa Thiên Huế
☎ [84.234] 3 831 432

CHI NHANH ĐÀ NẴNG
55 Pasteur, Q. Hải Châu, TP. Đà Nẵng
☎ [84.236] 3 863 544

CHI NHANH QUẢNG NGÃI
510 Quang Trung, P. Nguyễn Nghiêm,
TP. Quảng Ngãi, Tỉnh Quảng Ngãi
☎ [84.255] 3 779 123

CHI NHANH QUY NHƠN
26 Trường Chinh, P. Lý Thường Kiệt, TP. Quy Nhơn,
Tỉnh Bình Định
☎ [84.256] 3 823 829

CHI NHANH NHA TRANG
100 Quang Trung, P. Lộc Thọ, TP. Nha Trang,
Tỉnh Khánh Hòa
☎ [84.258] 3 520 577

CHI NHANH BUÔN MA THUỘT
58 Điện Biên Phủ, P. Thống Nhất,
TP. Buôn Ma Thuột, Tỉnh Đắk Lắk
☎ [84.262] 3 753 999

CHI NHANH ĐÀ LẠT
28 Pasteur, P. 4, TP. Đà Lạt, Tỉnh Lâm Đồng
☎ [84.263] 3 513 513

MIỀN BẮC

CHI NHANH HÀ NỘI
03 Mai Bá Trung, P. Trưng Tiển, Q. Hoàn Kiếm,
TP. Hà Nội
☎ [84.24] 39 331 078

• Văn Phòng Giao dịch số 1 (Cầu Giấy)
30 Trần Thái Tông, P. Dịch Vọng Bắc,
Q. Cầu Giấy, TP. Hà Nội
☎ [84.24] 62 092 858

• Văn Phòng Giao dịch số 3 (Xoài Đọt)
262 Xã Đàn, P. Phương Liên, Q. Đống Đa,
TP. Hà Nội
☎ [84.24] 37 653 333

CHI NHANH HẢI PHÒNG
04 Trần Hưng Đạo, P. Hoàng Văn Thụ,
Q. Hồng Bàng, TP. Hải Phòng
☎ [84.226] 3 842 888

CHI NHANH THÁI NGUYÊN
52 Hoàng Văn Thụ, TP. Thái Nguyên,
Tỉnh Thái Nguyên
☎ [84.208] 3522 020
✉ vtv.thaiguyen@vietravel.com.vn

CHI NHANH QUẢNG NINH
18 Đường 25/4, P. Bình Giang, TP. Hà Nội
Tỉnh Quảng Ninh
☎ [84.203] 6 202 266

CHI NHANH VINH
201 Đông Thái Thái, P. Quang Trung, TP. Vinh,
Tỉnh Nghệ An
☎ [84.208] 3 552 200

CHI NHANH THANH HÓA
100 Dương Đình Nghệ, P. Tân Sơn, TP. Thanh Hóa
☎ [84.237] 8 728 000

CÁC VĂN PHÒNG TẠI NƯỚC NGOÀI

VIETRAVEL MY
919/ Bold Avenue Suite 219 - 220 Westminster,
CA 92683
☎ [001] 888 769 6463
🌐 www.vietravel.us

VIETRAVEL UC
• Văn Phòng Giao dịch Sydney
297 Chapel Road South, Bankstown NSW 2200,
Australia
☎ [0061] 451 257 979

VIETRAVEL PHÁP (NOSTALASIE - NOSTALASINA)
19 Rue Demessine, Paris 75013, France
☎ [0033] 143 1320 60
🌐 www.vietravel.fr

VIETRAVEL SINGAPORE
470 North Bridge Road, # 05-12 Bagua Cube,
Singapore (108735)

VIETRAVEL THÁI LAN
Room 113 Gattamoo Ground Tower 9 Rama 9
Road, Huaykhwang, Bangkok, Bangkok 10310,
Thailand
☎ [00662] 216 9621

VIETRAVEL CAMPUCHIA - INDOCHINA HERITAGE TRAVEL
No. 22 BB, Street 101, Sangkat Boeung Trabek,
Khan Chhnasmol, Phnom Penh
☎ [00855] 2388 4747
🌐 www.itravel.com.kh



HÀNH TRÌNH KHÂM PHÃ
VÃ HÀNH HƯƠNG

Bhutan

Đất nước Hạnh Phúc nhất Thế Giới

CHUYÊN BAY THẲNG
Khách sạn 4 sao - 4N3Đ

Khởi hành:

29/04/2023

Giá từ:

60.99

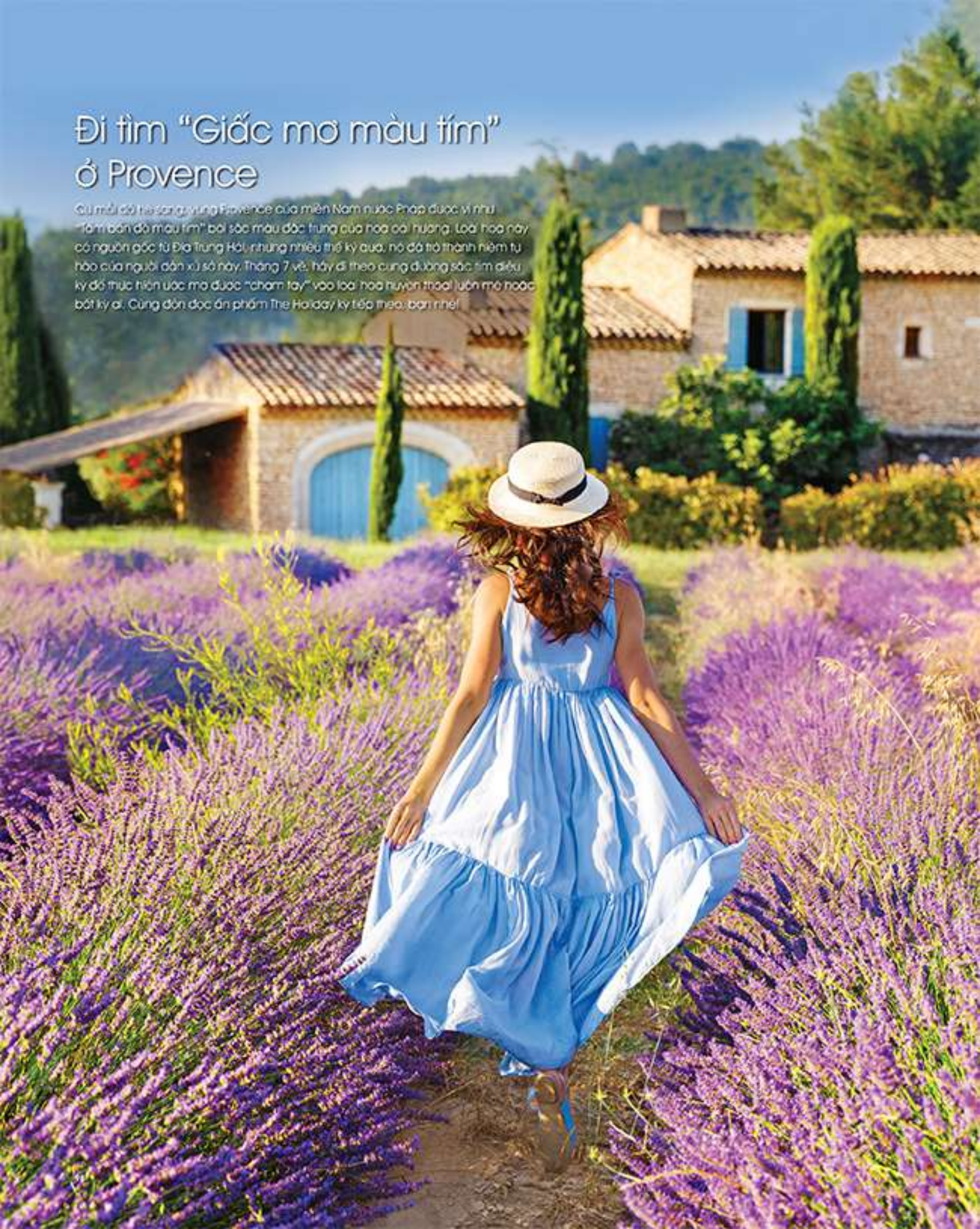
triệu đồng

GIẢM THÊM 1 TRIỆU/KHÁCH
KHI ĐẶT ONLINE



Đi tìm “Giấc mơ màu tím” ở Provence

Cứ mỗi độ hè sang vùng Provence của miền Nam nước Pháp được ví như “tâm bán đảo màu tím” bởi sắc màu đặc trưng của hoa oải hương. Loại hoa này có nguồn gốc từ Địa Trung Hải, nhưng nhiều thế kỷ qua, nó đã trở thành niềm tự hào của người dân xứ sở này. Tháng 7 về, hãy đi theo cung đường sắc tím để kỳ diệu thực hiện ước mơ được “chạm tay” vào loại hoa huyền thoại luôn mơ hoặc bất kỳ ai. Cùng đón đọc ấn phẩm The Holiday kỳ tiếp theo, bạn nhé!





SẢN PHẨM Độc Quyền

THÁI LAN

✈ KHỞI HÀNH: TỪ TP. HÀ NỘI

BAY CÙNG
Vietravel
Airlines



GÓI DỊCH VỤ DU LỊCH

Vé máy bay + Phòng khách sạn 4* Bangkok
🎁 Tặng ngay Sim du lịch Thái Lan 15GB
sử dụng trong 8 ngày
& Xe đưa đón tại sân bay Nội Bài

Giá từ: **4.990.000 VND**

TOUR TRỌN GÓI

Bangkok - Pattaya - Thưởng thức Cafe
và Bánh phủ vàng (4 ngày 3 đêm)
Bangkok - Pattaya
1 ngày tự do shopping (5 ngày 4 đêm)

Giá từ: **6.690.000 VND**

Giá có thể thay đổi tùy theo tình hình thực tế. Vui lòng liên hệ để biết thêm thông tin chi tiết

◊ VIETRAVEL HÀ NỘI: 03 Hai Bà Trưng, TP. Hà Nội.
◊ VIETRAVEL QUẢNG NINH: 18 đường 25/4, TP. Hạ Long, Quảng Ninh.
◊ VIETRAVEL HẢI PHÒNG: 04 Trần Hưng Đạo, Hồng Bàng, TP. Hải Phòng.
◊ VIETRAVEL VINH: 201 Đặng Thái Thân, TP. Vinh, Nghệ An.
◊ VIETRAVEL THANH HÓA: 109 Dương Đình Nghệ, P. Tân Sơn, Thanh Hóa.

Tel: 024. 3933 1978 - Hotline: 0989 370 033
Tel: 0203. 6262 266 - Hotline: 0911 676 588
Tel: 0225. 3842 888 - Hotline: 0936 900 085
Tel: 0238. 3552 299 - Hotline: 0946 376 288
Tel: 0237. 8728 969 - Hotline: 0967 931 969



TOUR TRỌN GÓI **TP.HCM - Bangkok - Pattaya**

Khách sạn 4*, Tặng Buffet tại BaiYoke Sky

TOUR TRỌN GÓI **TP.HCM - Bangkok - Pattaya**

Khách sạn 4*, tặng Show Alcazar và Buffet tại BaiYoke Sky



5 ngày 4 đêm • Khởi hành: Mỗi ngày

Phục vụ nước và snack trên mỗi chặng bay

Giá từ:

5.990.000 VND

(*) Giá có thể thay đổi tùy theo tình hình thực tế

CÔNG TY DU LỊCH VIETRAVEL: 190 Pasteur, P. Võ Thị Sáu, Q.3, TP.HCM ☎ (028) 38 2288 98

MIỀN ĐÔNG NAM BỘ: • Đồng Nai ☎ (0251) 3948 930 • Bình Dương ☎ (0274) 38 82 888
• Vũng Tàu ☎ (0254) 38 38 138 • VPGD Bà Rịa ☎ (0254) 37 38 338

☎ **1900 1839**
travel.com.vn